

Документ подписан простой электронной подписью
Информация о владельце:
ФИО: Косенок Сергей Михайлович
Должность: ректор
Дата подписания: 21.06.2024 10:40:13
Уникальный программный ключ:
e3a68f3eaa1e62674b54f4998099d5d6bfdf836

Модуль 15.

ПЕДАГОГИЧЕСКАЯ КУЛЬТУРА ПЕДАГОГА

«... чем сложнее, квалифицированнее работа, тем больше требуется культурность. Культура... нужна, как воздух, во всем широком диапазоне, т.е. от элементарной, необходимой буквально каждому человеку, до так; называемой большой культуры».

М. И. Калинин

Педагогическая культура – это сложное социально-психологическое образование, представляющее собой высокую степень овладения педагогической теорией и практикой, передовым опытом воспитания и обучения, развития личности педагога-воспитателя.

Синтезируя в себе различные элементы сознания и деятельности, педагогическая культура содержит в своей основе мировоззренческую, нравственную, профессиональную, интеллектуальную, эмоциональную, эстетическую и физическую стороны культуры.

Фундаментом культуры, ее внутренним стержнем является мировоззрение педагога-воспитателя.

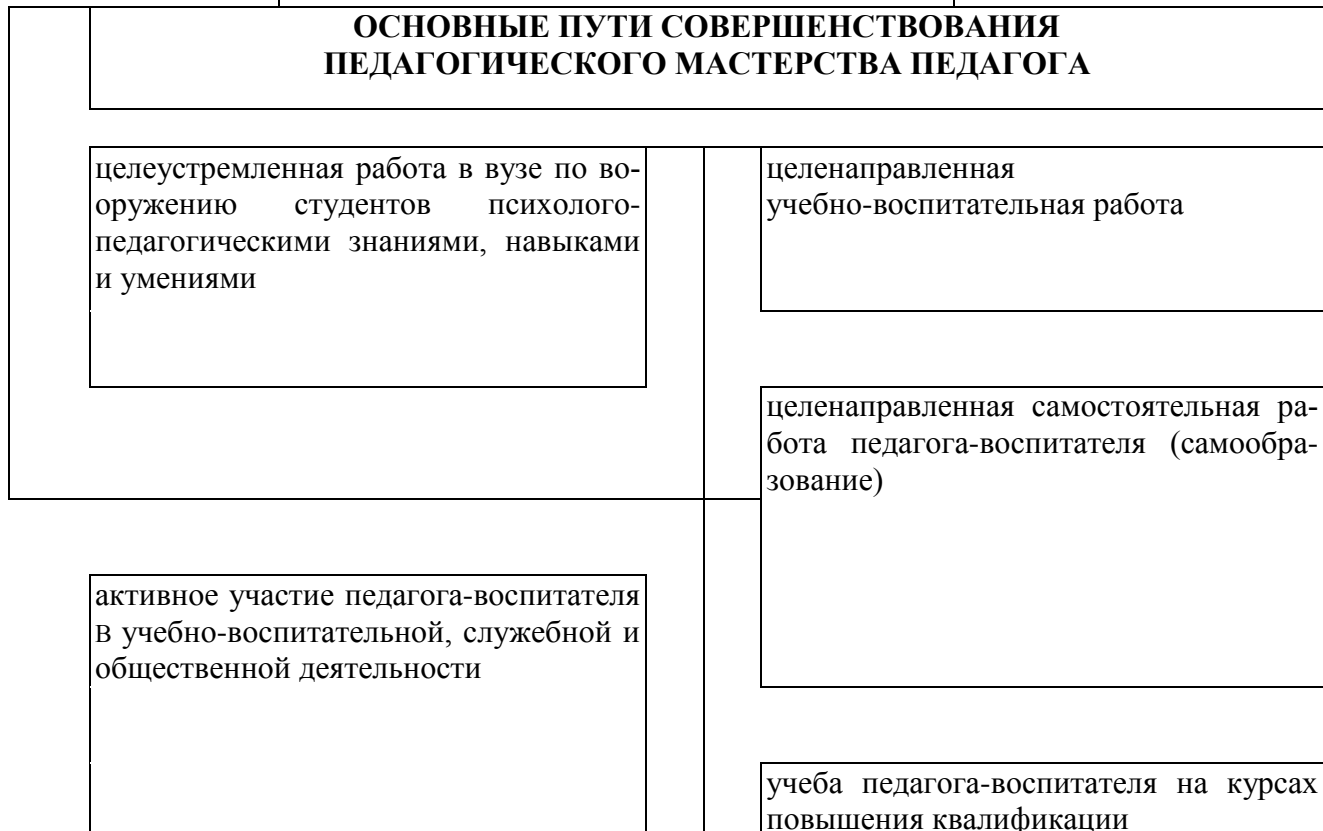
Обусловлено это тем, что мировоззрение человека определяет его помыслы и чувства, нравственные качества и гражданскую ответственность за результаты своего труда. Оно пронизывает все компоненты педагогической культуры и придает им направленность.

Педагогическая культура педагога-воспитателя базируется также на глубоком знании им профессионального дела. Это знание позволяет им качественно решать задачи обучения и воспитания подчиненных в различных условиях.

СТРУКТУРА ПЕДАГОГИЧЕСКОЙ КУЛЬТУРЫ ПЕДАГОГА



ОСНОВНЫЕ ПУТИ СОВЕРШЕНСТВОВАНИЯ ПЕДАГОГИЧЕСКОГО МАСТЕРСТВА ПЕДАГОГА



**СТРУКТУРНАЯ СХЕМА
ПЕДАГОГИЧЕСКОГО МАСТЕРСТВА ПЕДАГОГА**

УМЕНИЕ ИСПОЛЬЗОВАТЬ СВОИ ЗНАНИЯ И НАВЫКИ
В УЧЕБНО-ВОСПИТАТЕЛЬНОЙ РАБОТЕ

∧

ПЕДАГОГИЧЕСКАЯ ТЕХНИКА

∧

ПЕДАГОГИЧЕСКАЯ ТРЕБОВАТЕЛЬНОСТЬ

∧

ПЕДАГОГИЧЕСКИЙ ТАКТ

∧

ПСИХОЛОГО-ПЕДАГОГИЧЕСКОЕ МЫШЛЕНИЕ

∧

ПЕДАГОГИЧЕСКОЕ ВООБРАЖЕНИЕ

∧

ПЕДАГОГИЧЕСКАЯ НАБЛЮДАТЕЛЬНОСТЬ

∧

ПСИХОЛОГО-ПЕДАГОГИЧЕСКИЕ ЗНАНИЯ И НАВЫКИ

ЛИЧНОСТНЫЕ КАЧЕСТВА ПЕДАГОГА-ВОСПИТАТЕЛЯ

ВОПРОСЫ И ЗАДАНИЯ ДЛЯ САМОСТОЯТЕЛЬНОЙ РАБОТЫ

1. Что вы понимаете под педагогической культурой педагога-воспитателя?
2. Дайте характеристику педагогической культурой педагога-воспитателя.
3. Охарактеризуйте средства педагогического мастерства педагога-воспитателя.
4. Раскройте особенности общения как коммуникативного процесса.
5. Проанализируйте наиболее типичные трудности, барьеры в формировании высокой педагогической культуры педагога в поствузовский период.
6. Что вы понимаете под психологической готовностью педагога к профессиональной деятельности? Раскройте ее структуру.
7. Раскройте содержание основных компонентов педагогического мастерства.
8. Обоснуйте психологические предпосылки достижения успеха в профессиональной деятельности специалиста.
9. Что вы понимаете под профессионализмом личности современного педагога? Раскройте его слагаемые.

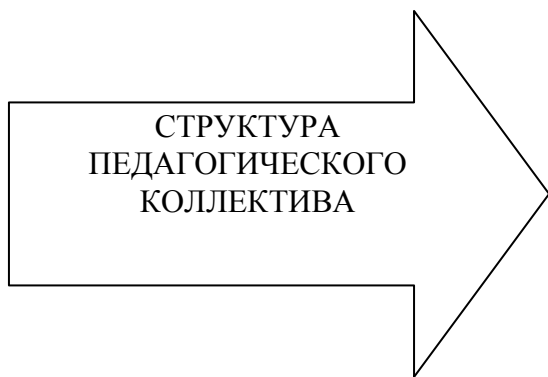
Модуль 16.

РУКОВОДСТВО ПЕДАГОГИЧЕСКОЙ ДЕЯТЕЛЬНОСТЬЮ ПЕДАГОГА

Руководители сами лично не могут охватить всю сложную систему социально-педагогических отношений. Добиваются этого они, прежде всего, через руководство педагогической деятельностью педагога-воспитателя.

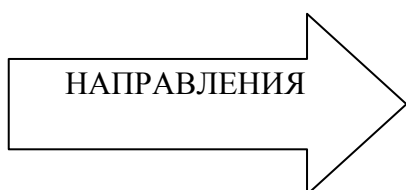
На практике трудно отделить руководство педагогической деятельностью педагога-воспитателя от руководства всеми другими видами их деятельности, опытные руководители и их заместители большинство проблем педагогического руководства решают в рамках сложившейся системы общественно-государственной подготовки, профессиональной и методической учебы членов педагогического коллектива, через руководство их повседневной деятельностью. Но при этом никогда не забывают педагогические аспекты руководства.

Конечной целью руководства деятельностью педагогического коллектива является организационное, методическое и материально-техническое обеспечение согласованности педагогических усилий должностных лиц и актива с целью эффективного решения учебно-воспитательных задач.

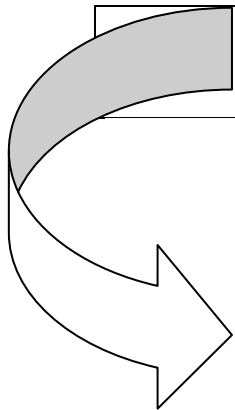


– руководитель
– заместитель руководителя
– методист
– учитель
– воспитатель

**РУКОВОДСТВО ДЕЯТЕЛЬНОСТЬЮ ПЕДАГОГИЧЕСКОГО
КОЛЛЕКТИВА**



– обеспечение единства согласованности в воспитательных воздействиях
– соблюдение преемственности в воспитательной работе
– повышение педагогической культуры всех категорий воспитателей
– систематический контроль работы всех воспитателей
– оказание индивидуальной помощи по конкретным вопросам воспитания и обучения
– изучение, обобщение и распространение передового педагогического опыта



СОДЕРЖАНИЕ РУКОВОДСТВА ДЕЯТЕЛЬНОСТЬЮ ПЕДАГОГИЧЕСКОГО КОЛЛЕКТИВА

- уяснение педагогических задач и определение их места в общей системе педагогической деятельности
- доведение задач до педагогического коллектива, их обсуждение отдельно с разными категориями педагогов
- планирование учебно-воспитательной работы, разработка системы педагогически направленных мероприятий с учетом комплексного подхода
- обеспечение эффективной и непрерывной организации и руководства процессом выполнения намеченных планов
- организация систематической психолого-педагогической учебы педагогов-воспитателей

ОСНОВНЫЕ НАПРАВЛЕНИЯ ВОСПИТАТЕЛЬНОЙ РАБОТЫ

обеспечение авангардной роли актива во всех сферах педагогической деятельности

организация и проведение воспитательной работы на научной основе

использование воспитательных возможностей педагогической деятельности

учение и распространение передового опыта учебы, воспитания, укрепления дисциплины

воспитание педагогов

сплочение педагогических коллективов, повышение их воспитательной роли

ВОПРОСЫ И ЗАДАНИЯ ДЛЯ САМОСТОЯТЕЛЬНОЙ РАБОТЫ

1. Раскройте самоутверждение личности как социально-психологический феномен.
2. Покажите влияние особенностей самоутверждения личности специалиста на его профессиональную деятельность.
3. Какие этапы выделяются в процессе самоутверждения личности? Раскройте их содержание.
4. Как взаимосвязаны такие явления, как самоопределение и самоутверждение личности?
5. Какие личностные особенности оказывают заметное влияние на содержание и успешность самоутверждения специалиста?
6. Проанализируйте основные формы самоутверждения личности специалиста.
7. Обоснуйте показатели успешности профессионального самоутверждения специалиста.
8. Раскройте лидерство как одну из активных форм самоутверждения личности.
9. Проанализируйте основные формы пассивного самоутверждения личности.
10. Раскройте понимание авторитета как социально-психологического феномена.
11. Каковы взаимосвязи авторитета и самоутверждения личности?
12. Что вы понимаете под объективной стороной авторитета?

Модуль 17.

ПЕДАГОГИЧЕСКИЕ ПРОБЛЕМЫ ИЗУЧЕНИЯ И ОЦЕНКИ ЭФФЕКТИВНОСТИ ОБУЧЕНИЯ И ВОСПИТАНИЯ ПЕДА- ГОГИЧЕСКОГО КОЛЛЕКТИВА

В педагогике различается передовой и отрицательный опыт учебно-воспитательной работы. Изучение и оценка эффективности обучения и воспитания, обобщение и внедрение передовой педагогической практики являются неперенными условиями дальнейшего повышения качества обучения, воспитания обучаемых.

Анализ эффективности обучения и воспитания дает педагогической теории тот отправной фактический материал, без которого немисливо ее дальнейшее развитие.

Необходимым условием исследования сложных вопросов обучения и воспитания педагогического коллектива является умение руководителя следовать научным методом познания.

Изучая и обобщая опыт обучения и воспитания, заместитель руководителя по воспитательной работе выступает в качестве исследователя педагогической практики. В этой работе он руководствуется определенными научными требованиями, ведет ее систематически, целеустремленно, комплексно используя различные приемы и методы.



МЕТОДОЛОГИЧЕСКИЕ ТРЕБОВАНИЯ, ПРЕДЪЯВЛЯЕМЫЕ К ИЗУЧЕНИЮ ПЕДАГОГИЧЕСКОЙ ПРАКТИКИ
--

- | |
|---|
| – изучать педагогические явления не изолированно от других явлений общественной жизни, а в тесной связи и взаимодействии с ними |
| – рассматривать любой педагогический опыт в развитии, движении и изменении, учитывать условия, место и время |
| – проникать во внутреннюю сущность педагогических явлений и фактов, выявляя существенные связи и отношения между ними |
| – изучать новое, опираясь на систему фактов, а не выхватывать отдельные факты и строить на них обобщение |
| – всегда помнить, что педагогическая теория, будучи тесно связанной с практикой, не должна сводиться к практицизму, к готовым и пригодным для всех условий рецептам |
| – правильно определять задачи, цели и методику педагогического исследования и осуществлять ее целеустремленно |



ОСНОВНЫЕ МЕТОДЫ ИССЛЕДОВАНИЯ ПЕДАГОГИЧЕСКОЙ ПРАКТИКИ

- | |
|--|
| – наблюдение |
| – педагогическая беседа |
| – исследование результатов педагогической деятельности |
| – обобщение независимых характеристик |
| – изучение документов и др. |



ДЕЯТЕЛЬНОСТЬ ЗАМЕСТИТЕЛЕЙ РУКОВОДИТЕЛЕЙ ПО ВОСПИТАТЕЛЬНОЙ РАБОТЕ ПО ВНЕДРЕНИЮ В ПРАКТИКУ ПЕРЕДОВОГО ОПЫТА УЧЕБНО-ВОСПИТАТЕЛЬНОЙ РАБОТЫ

– проведение показательных и методических занятий, открытых уроков, взаимных посещений занятий и др. форм
– использование в целях распространения передового педагогического опыта
– оказание индивидуальной помощи педагогам и воспитателям
– повышение роли и ответственности педагогов за распространение передового опыта
– организация лектория по педагогике и психологии, школы опыта и т.д.

ВОПРОСЫ И ЗАДАНИЯ ДЛЯ САМОСТОЯТЕЛЬНОЙ РАБОТЫ

1. Раскройте понимание роли педагога в учебно-воспитательном процессе вуза.
2. Охарактеризуйте основные направления изучения передового опыта педагогов вуза и школы.
3. Покажите особенности деятельности педагогов вуза по изучению передового опыта.

СПИСОК ЛИТЕРАТУРЫ

Основная литература

1. Ананьев, Б. Г. О проблемах современного человекознания / Б. Г. Ананьев. – М., 1977.
2. Бабанский, Ю. К. Педагогический процесс // Избр. пед. труды. – М., 1989.
3. Бернс, Р. Развитие «Я-концепции» и воспитание / Р. Бернс. – М., 1986.
4. Беспалько, В. П. Слагаемые педагогической технологии / В. П. Беспалько. – М., 1989.
5. Васильев, Ю. В. Педагогическое управление в школе: Методология, теория, практика / Ю. В. Васильев. – М., 1990.
6. Васильев, Ю. К. Экономическое образование и воспитание учащихся / Ю. К. Васильев. – М., 1983.
7. Внутришкольное управление: Вопросы теории и практики / под ред. Т. И. Шамовой. – М., 1991.
8. Газман, О. С. Содержание деятельности и опыт работы освобожденного классного руководителя / О. С. Газман, А. В. Иванов. – М., 1992.
9. Давыдов, В. В. Виды обобщения в обучении / В. В. Давыдов. – М., 1972.
10. Джуринский, А. Н. Зарубежная школа: Современное состояние и тенденции развития / А. Н. Джуринский. – М., 1993.
11. Журавлев, В. И. Педагогика в системе наук о человеке / В. И. Журавлев. – М., 1990.
12. Зайцева, Л. В. Управление инновационным образовательным учреждением в режиме функционирования и развития / Л. В. Зайцева, С. В. Земляченко. – М., 1997.
13. Зверева, В. П. Образовательная программа школы: Структура, содержание, технология разработки / В. П. Зверева. – М., 1998.
14. Закон Российской Федерации «Об образовании». – М., 1992.
15. Ибрагимов, Г.-Г. И. Формы организации обучения в педагогике и школе / Г.-Г. И. Ибрагимов. – Казань, 1994.
16. Ильенко, Л. Новые модели методической службы в общеобразовательных учреждениях / Л. Ильенко. – М., 1998.
17. Исаев, И. Ф. Теория и практика формирования профессионально-педагогической культуры преподавателя высшей школы / И. Ф. Исаев. – М., 1993.
18. Кан-Калик, В. А. Педагогическое творчество / В. А. Кан-Калик, Н. Д. Никандров. – М., 1990.

19. Каптерев, П. Ф. Педагогический процесс // Избр. пед. соч. / под ред. А. М. Арсеньева. – М., 1989.
20. Караковский, В. А. Стать человеком: Общечеловеческие ценности - основа целостного учебно-воспитательного процесса / В. А. Караковский. – М., 1993.
21. Кащенко, В. П. Педагогическая коррекция / В. П. Кащенко. – М., 1999.
22. Кон, И. С. Психология ранней юности / И. С. Кон. – М., 1989.
23. Конаржевский, Ю. А. Формирование педагогического коллектива / Ю. А. Конаржевский. – М., 1997.
24. Концепция воспитания учащейся молодежи в современном обществе. – М., 1991.
25. Котова, И. Б. Философские основания современной педагогики / И. Б. Котова, Е. Н. Шиянов. – Ростов н/Д, 1994.
26. Краевский, В. В. Методология педагогического исследования / В. В. Краевский. – Самара, 1994.
27. Левитан, К. М. Личность педагога: Становление и развитие / К. М. Левитан. – Саратов, 1991.
28. Лихачев, Б. Т. Педагогика / Б. Т. Лихачев. – М., 1992.
29. Лихачев, Б. Т. Педагогика / Б. Т. Лихачев. – М., 1995.
30. Макаренко, А. С. Избр. пед. соч. : в 2 т. / А. С. Макаренко. – М., 1977. – Т. 1.
31. Морозова, Т. В. Диагностика успешности учителя / Т. В. Морозова. – М., 1997.
32. Маркова, А. К. Формирование мотивации учения / А. К. Маркова, Т. А. Патис, А. Б. Орлов. – М., 1990.
33. Мищенко, А. И. Педагогический процесс как целостное явление / А. И. Мищенко. – М., 1993.
34. Мудрик, А. В. Социальная педагогика / А. В. Мудрик. – М., 2000.
35. Мудрик, А. В. Учитель: Мастерство и вдохновение / А. В. Мудрик. – М., 1986.
36. Новикова, Л. И. Педагогика детского коллектива / Л. И. Новикова. – М., 1978.
37. Новикова, Л. И. Школа и среда / Л. И. Новикова. – М., 1985.
38. Новое педагогическое мышление / под ред. А. В. Петровского. – М., 1990.
39. Онищук, В. А. Урок в современной школе / В. А. Онищук. – М., 1981.
40. Опыт разработки концепций воспитания / под ред. Е. В. Бондаревской. – Ростов н/Д, 1993. – Ч. 1,2.
41. Орлов, Ю.М. Восхождение к индивидуальности / Ю. М. Орлов. – М., 1991.
42. Основы педагогического мастерства / под ред. И. А. Зазюна. – М., 1989.
43. Педагогика / под ред. Ю. К. Бабанского. – М., 1988.
44. Педагогика / под ред. П. И. Пидкасистого. – М., 1996.

45. Педагогика : учеб. пособие / под ред. В. А. Сластенина. – М., 1997.
46. Педагогический поиск / сост. И. Н. Баженова. – М., 1990.
47. Познавательные процессы и способности в обучении / под ред. В. Д. Шадрикова. – М., 1990.
48. Профессиональная культура учителя / под ред. В. А. Сластенина. – М., 1993.
49. Пряникова, В. Г. Интернациональное воспитание школьников / В. Г. Пряникова. – М., 1987.
50. Развитие организаторских способностей руководителей школ / отв. ред. Б. М. Чарный. – Пермь, 1990.
51. Развитие творческой активности школьников / под ред. А. М. Матюшкина. – М., 1991.
52. Развитие, социализация и воспитание личности: Региональная концепция / Коллектив авторов под рук. Е. Н. Шиянова. – Ставрополь, 1993.
53. Селевко, Г. К. Современные образовательные технологии / Г. К. Селевко. – М., 1998.
54. Система работы с одаренными детьми / под ред. Н. И. Гарипова. – Уфа, 1993. – Ч. 1,2.
55. Слободчиков, В. И. Основы психологической антропологии: Психология человека / В. И. Слободчиков, Е. И. Исаев. – М., 1995.
56. Соколов, В. Н. Педагогическая эвристика / В. Н. Соколов. – М., 1995.
57. Стефановская, Т. А. Педагогика: Наука и искусство / Т. А. Стефановская. – М., 1998.
58. Стоунс, Р. Психопедагогика / Р. Стоунс. – М., 1985.
59. Сухомлинский, В. А. Мудрая власть коллектива // Избр. пед. соч. : в 3 т. / В. А. Сухомлинский. – М., 1981. – Т. 3.
60. Сухомлинский, В. А. Павлышская средняя школа / В. А. Сухомлинский. – М., 1979.
61. Сухомлинский, В. А. Рождение гражданина / В. А. Сухомлинский. – М., 1971.
62. Управление в образовании: Проблемы и подходы: Практическое руководство / под ред. П. Карстанье, К. Ушакова. – М., 1995.
63. Ушинский, К. Д. Три элемента школы // Пед. соч. : в 6 т. / К. Д. Ушинский. – М., 1988. – Т. 1.
64. Ушинский К.Д. Человек как предмет воспитания // Собр. соч. : в 11 т. / К. Д. Ушинский. – М., 1950. – Т. 8.
65. Философия образования для 20-го века. – М., 1992.
66. Флейк-Хобсон, К. Мир входящему: Развитие ребенка и его отношений с окружающими / Флейк-Хобсон К. [и др.]. – М., 1992.
67. Франкл, В. Человек в поисках смысла / В. Франкл. – М., 1990.

68. Шакуров, Р. Х. Творческий рост педагога / Р. Х. Шакуров. – М., 1995.
69. Шамова, Т. И. Активизация учения школьников / Т. И. Шамова. – М., 1982.
70. Шиянов, Е. Н. Идея гуманизации образования в контексте отечественных теорий личности / Е. Н. Шиянов, И. Б. Котова. – Ростов н/Д, 1995.
71. Щедровицкий, П. Г. Очерки по философии образования / П. Г. Щедровицкий. – М., 1993.
72. Щедровицкий, Г. П. Педагогика и логика / П. Г. Щедровицкий [и др.]. – М., 1993.
73. Щукина, Г. И. Активизация познавательной деятельности учащихся в учебном процессе / Г. И. Щукина. – М., 1979.
74. Щукина, Г. И. Педагогические проблемы формирования познавательных интересов учащихся / Г. И. Щукина. – М., 1988.
75. Экологическое образование школьников / под ред. И. Д. Зверева, Т. И. Суравегиной. – М., 1983.

Дополнительная литература

1. Бабанский, Ю.К. Оптимизация процесса обучения: Общедидактический аспект / Ю. К. Бабанский. – М., 1977.
2. Баранов, С. П. Сущность процесса обучения / С. П. Баранов. – М., 1986.
3. Белкин, А. С. Ситуация успеха: как ее создать / А. С. Белкин. – М., 1992.
4. Богданов, О. С. Нравственное воспитание старшеклассников / О. С. Богданов, С. В. Черепкова. – М., 1988.
5. Бухвалов, В. А. Алгоритмы педагогического творчества / В. А. Бухвалов. – М., 1993.
6. Гинецинский, В. И. Основы теоретической педагогики / В. И. Гинецинский. – СПб., 1992.
7. Давыдов, В. В. Проблемы развивающего обучения / В. В. Давыдов. – М., 1987.
8. Дьяченко, В. К. Организационная структура учебного процесса / В. К. Дьяченко. – М., 1989.
9. Занков, Л. В. Дидактика и жизнь / Л. В. Занков. – М., 1968.
10. Зотов, Ю.Б. Организация современного урока / Ю. Б. Зотов. – М., 1984.
11. Иванова, И. П. Воспитывать коллективистов / И. П. Иванова. – М., 1982.
12. Ильин, В. С. Формирование личности школьника (целостный процесс) / В. С. Ильин. – М., 1984.
13. Калмыкова, З. И. Психологические принципы развивающего обучения / З. И. Калмыкова. – М., 1979.
14. Кан-Калик, В. А. Учителю о педагогическом общении / В. А. Кан-Калик. – М., 1987.

15. Кириллова, Г. Д. Особенности урока в условиях развивающего обучения / Г. Д. Кириллова. – Л., 1976.
16. Ковалев, А. П. Педагогические системы: Оценка текущего состояния и управление / А. П. Ковалев. – Харьков, 1990.
17. Кон, И. С. Ребенок и общество / И. С. Кон. – М., 1988.
18. Коротов, В. М. Воспитывающее обучение / В. М. Коротов. – М., 1980.
19. Коротов, В. М. Самоуправление школьников / В. М. Коротов. – М., 1976.
20. Куписевич, Ч. Основы общей дидактики / Ч. Куписевич. – М., 1986.
21. Лихачев, Б. Т. Воспитательные аспекты обучения / Б. Т. Лихачев. – М., 1979.
22. Лихачев, Б. Т. Теория эстетического воспитания школьников / Б. Т. Лихачев. – М., 1987.
23. Луначарский, А. В. О народном образовании / А. В. Луначарский. – М., 1958.
24. Максимова, В. Н. Межпредметные связи в учебно-воспитательном процессе современной школы / В. Н. Максимова. – М., 1987.
25. Махмутов, М. И. Организация проблемного обучения в школе / М. И. Махмутов. – М., 1977.
26. Менеджмент в управлении школой / под ред. Т. И. Шаповой. – М., 1992.
27. Мид, М. Культура и мир детства / М. Мид. – М., 1988.
28. Мочалова, Н. М. Технологический подход в обучении школьников / Н. М. Мочалова, О. Б. Мочалова. – Казань, 1997.
29. Мудрик, А. В. Социализация и смутное время / А. В. Мудрик. – М., 1991.
30. Неменский, Б. М. Мудрость красоты. – 2-е изд. / Б. М. Неменский. – М., 1987.
31. Немов, Р. С. Путь к коллективу: Книга для учителей о психологии ученического коллектива / Р. С. Немов, А. Г. Кирпичник. – М., 1988.
32. Никитин, А. Ф. Педагогика прав человека / А. Ф. Никитин. – М., 1993.
33. Особенности обучения и психическое развитие школьников 13–17 лет / под ред. И. В. Дубровиной. – М., 1988.
34. О человеческом в человеке / под ред. И. Т. Фролова. – М., 1991.
35. Ребутовская, Е. Возрастная динамика познавательного интереса / Е. Ребутовская. – М., 1998.
36. Саймон, Б. Общество и образование / Б. Саймон. – М., 1989.
37. Сокольников, Ю. П. Системный подход в воспитании / Ю. П. Сокольников. – М., 1988.
38. Станкин, М. И. Психолого-педагогические основы физического воспитания / М. И. Станкин. – М., 1988.

39. Талызина, Н. Ф. Управление процессом усвоения знаний / Н. Ф. Талызина. – М., 1975.
40. Ученическое самоуправление в школе сегодня и завтра : книга для учителя / В. Е. Турин, В. Б. Поленов [и др.]. – Киев, 1989.
41. Чистякова, С. Н. Основы профессиональной ориентации школьников / С. Н. Чистякова. – М., 1983.
42. Шакуров, Р. Х. Социально-психологические основы управления / Р. Х. Шакуров. – М., 1990.
43. Щукина, Г. И. Активизация познавательной деятельности учащихся в учебном процессе / Г. И. Щукина. – М., 1979.



**Рассказов Филипп Дементьевич -
доктор педагогических наук,
профессор, Академик МАНПО,
Член-корреспондент РАЕ.**

Читает курсы «Педагогика и психология высшей школы», «Методология и методы психолого-педагогического исследования», «Современные педагогические технологии», «Теория и методика профессионального образования», «Методология диссертационного исследования» с использованием разработанных модулей более 15 лет.

Автор более 90 научных трудов. Область научных интересов – высшая школа в современном мире, проблемы профессионального образования и воспитания в новой эпохе.

Является основателем научной школы: «Инновационные технологии региональной системы непрерывного профессионально-педагогического образования».




Образование XXI века

Ф. Д. Рассказов

ПСИХОЛОГИЯ В МОДУЛЯХ

УЧЕБНО-МЕТОДИЧЕСКОЕ ПОСОБИЕ



Высшее образование

Ф. Д. Рассказов

ПСИХОЛОГИЯ В МОДУЛЯХ

Учебно-методическое пособие

Сургут 2015

ББК Ч 448.4(2):Ц35(2)
УДК 378.147:355.231.3
Р24

Рассказов, Ф. Д. Психология в модулях : учебно-методическое пособие / Ф. Д. Рассказов. – Сургут, 2015. – 107 с.

Курс психологии изложен в модулях логико-графическим языком схем, таблиц, опорных конспектов, основных определений по курсу «Психология». Содержание и структура материала соответствуют Федеральному государственному образовательному стандарту по психологии для вузов.

Учебное издание адресовано студентам, магистрантам, аспирантам, преподавателям вузов и средних специальных педагогических учебных заведений, слушателям системы повышения квалификации и переподготовки кадров, студентам и преподавателям непрофильных профессиональных учебных заведений, где введена психология как учебная дисциплина, и всем, кто интересуется психологией.

В пособие вошли материалы изданий авторов: Айсмонтас Б.Б., Березиной В.А., Волынкина В.И., Днепров С.А., Кадневского В.М., Каширина В. П., Коджаспировой Г.М., Крысько В.Г., Подласого И.П., Слостенина В.А. Щурковой Н.Е.

Рецензенты:

Яковлев Б. П. – д.п.н., профессор

Насырова Э. Ф. - д.п.н., профессор кафедры теории и методики профессионального образования

СОДЕРЖАНИЕ

Введение.....	4
Модуль 1. Общие вопросы.....	6
Модуль 2. Методы исследования.....	12
Модуль 3. Методологические, теоретические естественнонаучные основы психологии.....	16
Модуль 4. Психология о личности. Структура психики личности.....	19
Модуль 5. Психические познавательные процессы, их учет и развитие у человека.....	24
Модуль 6. Чувства и воля в условиях профессиональной деятельности.....	57
Модуль 7. Психические состояния.....	64
Модуль 8. Психические свойства личности.....	67
Модуль 9. Социально-психологическая характеристика коллектива.....	77
Модуль 10. Психология коллектива.....	81
Список литературы.....	101

Введение

Учебный курс, пособием к которому призвана послужить настоящая книга, нацелен на решение задач, связанных с развитием гуманитарного мышления студентов, формированием у них психологических знаний и умений, необходимых как для профессиональной преподавательской деятельности, так и для повышения общей компетентности в межличностных отношениях. При правильной постановке лекционной части курса, адекватной организации семинарских и практических занятий, выборе яркого иллюстративного материала и глубокой личностной включенности преподавателей в учебный процесс изучение данного курса должно содействовать развитию гуманистического мировоззрения у студентов, служить стимулом для их личностного роста и саморазвития.

Не все сформулированные цели и задачи достаточно подкреплены содержанием предлагаемого учебного пособия, прежде всего в силу ограниченного объема последнего; тем не менее, ниже приводится перечень основных целей и задач курса, достижение которых можно рассматривать в качестве программы-максимум:

1. *Содействовать формированию психологического мышления.*
2. *Познакомить с современными трактовками предмета психологической науки, предмета психологии высшего образования.* Изложить основные тенденции развития высшей школы на современном этапе.
3. *Сформировать установку на постоянный поиск приложений философских, социально-экономических, психологических и других знаний к решению проблем обучения и воспитания.*
4. *Способствовать глубокому усвоению норм профессиональной этики педагога, пониманию его ответственности перед студентами, стремлению к установлению с ними отношений партнерства и сотрудничества.*
5. *Дать информацию об особенностях профессионального труда преподавателя вуза.*

Многие положения психологии используются и развиваются в других учебных дисциплинах, содержащих психолого-педагогические аспекты управления, менеджмента. Предлагаемый для изучения курс краток, его предназначение не только в том, чтобы усвоить некоторую информацию, но и в том, чтобы осознать ее актуальность и действенность.

В пособии содержатся вопросы для обсуждения и контрольные вопросы, что предполагает не только усвоение готовых знаний, но и формирование отношения к ним в логике дополнения, уточнения, критики. В обсуждении, диалоге, дискуссии формируются убеждения, т.е. установка на собственное действие.

Упражнения ориентированы на совершение действия определенным способом, а значит, на развитие способностей мыслить, общаться, осознавать собственные действия, т.е. на обретение мыслетехнической, коммуникативной, рефлексивной культуры.

Методический аппарат работы с данным учебным пособием, будучи усвоенным, послужит основой методики изучения других учебных дисциплин. В связи с этим полезны следующие методические рекомендации.

Модуль 1.

ОБЩИЕ ВОПРОСЫ

Психологическая наука приобретает все большее значение в деле воспитания и обучения.

Психология – это наука о закономерностях возникновения, развития и проявления психики и сознания человека.

Психология – наука о психике и психической деятельности человека и групп людей. В переводе с греческого слово «психология» означает «учение о душе».

Термин «душа» употребляется в обиходе как равнозначный понятию «психика».

Психика – это свойство высокоорганизованной материи. Психика человека является функцией его мозга, результатом работы коры больших полушарий. Сущность ее заключается в отражении предметов и явлений окружающего реального мира.

Психика – это свойство головного мозга, обеспечивающее человеку способность отражать воздействия предметов и явлений окружающей действительности, это субъективный образ объективного мира, который возникает в процессе взаимодействия человека с окружающей его средой и другими людьми.

Психика – это «субъективный образ объективного мира».

Объектом психологии, как правило, являются носители тех явлений и процессов, которые она исследует (человек, группа людей).

Предмет психологии – это специфика формирования, развития и проявления этих феноменов (психика человека, психология группы людей).

Психика человека – это его сложный внутренний мир. Мир психических явлений включает: психические процессы, психические свойства, психические состояния и психические образования.

Психика человека – качественно более высокий уровень, чем психика животных. Психика животных имеет только I сигнальную систему, а психика человека имеет и I и II сигнальные системы. В основе II сигнальной системы лежит слово, смысловое значение слова.

Психические процессы – это динамическое отражение действительности. Они являются первичными регуляторами поведения человека. Психические процессы делятся на познаватель-

ные процессы (ощущение, восприятие, внимание, представление, воображение, память, мышление, речь); эмоционально-волевые процессы (воля, чувства, эмоции).

Психические процессы – это элементарные психические явления, обеспечивающие первичное отражение и осознание человеком воздействий окружающей действительности (по времени протекают от доли секунды до десятков минут и более). Как правило, имеют четкое начало, определенное течение и ярко выраженный конец.

Психические свойства – это устойчивые совокупности человеческих качеств. К ним относятся: направленность человека, характер, темперамент, способности.

Психические свойства – наиболее устойчивые и постоянно проявляющиеся особенности личности, обеспечивающие определенный качественно - количественный уровень поведения и деятельности, типичный для данного человека. К ним относятся направленность (что хочет человек?), темперамент и характер (как проявляется человек?) и способности (что может человек?).

Психические состояния – это определившийся в данное время относительно устойчивый уровень психики, который определяет активную или пассивную деятельность человека. К ним относятся: подъем, упадок, бодрость, уверенность.

Психические состояния более продолжительны по сравнению с психическими процессами (могут продолжаться в течение нескольких часов или даже недель) и более сложны по структуре и образованию. Они выражаются в определенном уровне работоспособности и качестве функционирования психики человека, свойственных для него в определенный момент времени. К ним относятся, например, состояния активности или пассивности, бодрости и подавленности, работоспособности или усталости, раздражительности, рассеянности, хорошее или плохое настроение.

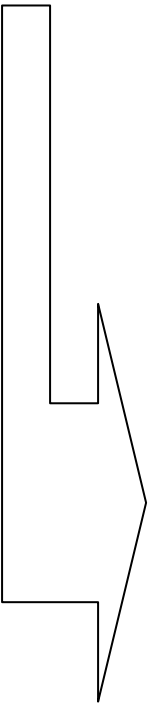
Психические образования – знания, умения, навыки, убеждения, мнения, привычки, черты характера, качества личности.

Психические образования – это то, что становится результатом работы психики человека, ее развития и саморазвития; это психические явления, формирующиеся в процессе приобретения человеком жизненного и профессионального опыта. К ним следует относить приобретенные знания, навыки и умения, привычки, установки, взгляды, убеждения и др.

Психология коллектива – это те коллективные переживания, реакции, мнения, настроения, взаимоотношения, которые влияют на поведение и действия коллектива в целом и на каждого его члена отдельно.



ЗАДАЧИ ПСИХОЛОГИИ

- 
- | |
|---|
| – исследование психологических условий активизации человеческого фактора, повышения эффективности профессиональной деятельности |
| – изучение личности, закономерностей, путей и условий ее формирования и развития |
| – исследование социально-психологических проблем коллективов (взаимоотношения, общественное мнение, настроение, традиции) |
| – определение психологических условий формирования личности и коллектива |
| – разработка психологических основ управления и руководства в различных условиях деятельности |
| – изучение национально-психологических особенностей личности |
| – разработка проблем профессионально-психологического отбора персонала |

ВОПРОСЫ И ЗАДАНИЯ ДЛЯ САМОСТОЯТЕЛЬНОЙ РАБОТЫ

1. Какие средства могут быть использованы для решения исследовательских и других задач психологии?
2. Каково строение и функциональное предназначение нервной системы человека?
3. Дайте характеристику основных отделов, структур головного мозга и их функционального предназначения.
4. Раскройте понимание рефлекса как основного механизма высшей нервной деятельности.
5. Дайте сравнительный анализ первой и второй сигнальных систем человека.
6. Раскройте особенности первых обыденных представлений людей о душе.
7. С чем связано возникновение психологии как научной отрасли знаний?
8. Покажите вклад открытий в области физиологии человека и нервной системы в становление психологии как науки.
9. Раскройте особенности становления психологии в России.
10. Проанализируйте особенности основных школ отечественной психологии.
11. В чем состоят особенности современного этапа в развитии отечественной психологии?

Модуль 2.

МЕТОДЫ ИССЛЕДОВАНИЯ

Психология исследует свой предмет, решает задачи с помощью основных методов.

Наблюдение – это систематическое, целеустремленное накопление информации (фактов, примеров, аргументов...) об особенностях личности, группы или коллектива.

Наблюдение – наиболее распространенный метод, с помощью которого изучают психологические явления в различных условиях без вмешательства в их протекание. Наблюдение бывает житейским и научным, включенным и невключенным. Житейское наблюдение ограничивается регистрацией фактов, носит случайный, неорганизованный характер. Научное наблюдение является организованным, предполагает четкий план, фиксацию результатов в специальном дневнике. Включенное наблюдение предусматривает участие исследователя в деятельности, которую он изучает. В невключенном наблюдении этого не требуется. Наблюдение необходимо проводить с соблюдением определенных правил, разработанных психологической наукой. Оно осуществляется неоднократно, систематически и незаметно для респондента.

Наблюдение – древнейший метод познания. Его примитивной формой – житейскими наблюдениями – пользуется каждый человек в своей повседневной практике.

Однако, одним из главных методов психологического исследования, является эксперимент – активное вмешательство исследователя в деятельность испытуемого с целью создания условий, в которых выявляется психологический факт.

Эксперимент – метод, предполагающий активное вмешательство исследователя в изучаемый процесс в лабораторных или естественных условиях. Ученые применяют несколько видов экспериментов.

В лабораторном эксперименте исследователь искусственно создает совокупность условий, вызывающих изучаемое явление.

В естественном эксперименте изучается личность и коллектив в естественной обстановке. Естественный эксперимент делится на констатирующий эксперимент и формирующий эксперимент. Констатирующий эксперимент выявляет те психологические явления, которые необходимо изучить. Формирующий эксперимент сочетает в себе изучение психологии личности и коллектива и организацию определенных воздействий на них с целью формирования определенных качеств.

Беседа – метод, в ходе которого исследователь устанавливает личный контакт с обследуемым человеком (респондентом).

Беседа как психологический метод предусматривает прямое или косвенное, устное или письменное получение от изучаемого сведений о его деятельности, в которых объективируются собственные ему психологические явления. Виды бесед: непринужденная беседа, интервью, вопросник и психологические анкеты.

Анкетный метод – опрос круга лиц по заранее замеченному вопроснику.

Метод обобщения независимых характеристик – способ выявления и анализа мнений о психических проявлениях человека, полученных от различных людей.

Метод обобщения независимых характеристик предполагает выявление и анализ мнений о тех или иных психологических явлениях и процессах, полученных от различных людей. Он также может включать сбор и последующее обобщение устных или письменных характеристик различных лиц об изучаемых людях.

Анализ результатов деятельности – метод анализа как самого процесса деятельности и действий изучаемой личности (коллектива), так и материализованных результатов психической деятельности.

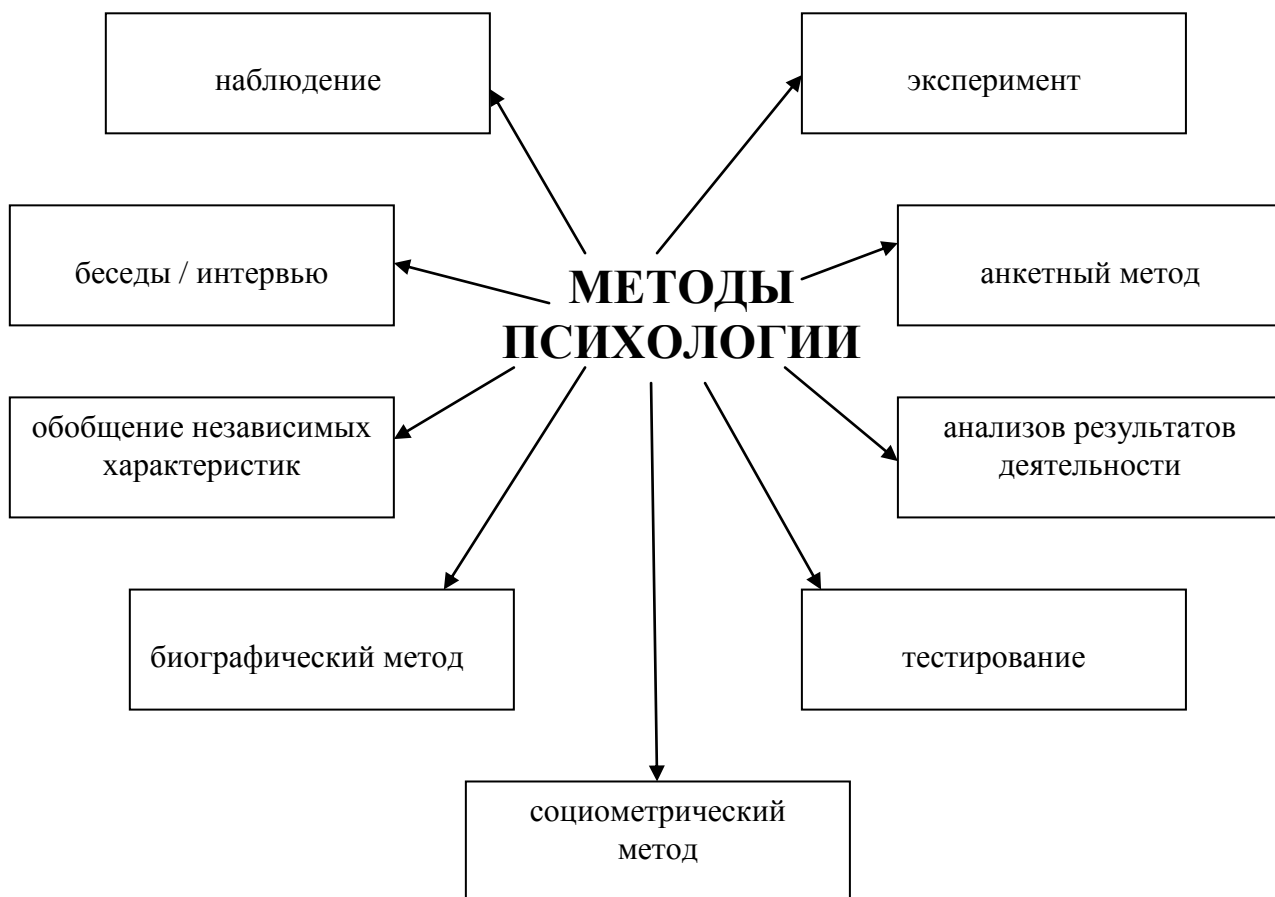
Анализ результатов деятельности – метод опосредованного изучения психологических явлений по практическим результатам и предметам труда, в которых воплощаются творческие силы и способности людей. Обычно в этом случае исследователь анализирует, как люди выполняют поставленные перед ними практические задачи, как они относятся к порученному делу, каких достигают результатов в зависимости от определенных условий их деятельности. Все полученные данные фиксируются, а затем обобщаются.

Биографический метод – в узком значении это изучение личности по имеющимся документам его биографии. В широком значении это изучение уже не конкретной личности, а ее типа путем анализа и обобщения ряда биографий людей, подобранных по определенному признаку.

Тестирование – метод психологической диагностики, использующий стандартизированные вопросы и задачи (тесты), имеющие определенную шкалу значений.

Тестирование – метод, при котором испытуемые выполняют определенные действия по заданию исследователя. Различают тестирование проективное, исследующее разнообразные проявления психики индивидов (обычно оно включает использование конститутивных, интерпретативных, катарсических, импрессивных, экспрессивных и аддитивных методик), и психокоррекционное (обычно предполагает применение методик поведенческой и когнитивистской коррекции, психоанализа, гештальт- и телесно – ориентированной терапии, психодрамы, психосинтеза и трансперсонального подхода).

Социометрический метод (социометрия) – это метод опроса направленный на выявление межличностных отношений путем фиксации взаимных чувств, симпатий и неприязни среди членов группы.



ВОПРОСЫ И ЗАДАНИЯ ДЛЯ САМОСТОЯТЕЛЬНОЙ РАБОТЫ

1. Раскройте понимание и дайте общую характеристику принципов психологии.
2. Как соотносятся законы психологии и других наук?
3. Раскройте содержание и требования основных методологических принципов психологии.
4. Как соотносятся такие категории, как "средство", "метод", "методика", "программа психологического исследования"?
5. Какие средства могут быть использованы для решения исследовательских и других психологических задач?
6. Проанализируйте основные группы методов, используемых в психологии.
7. Дайте характеристику специальных методов социальной психологии.
8. Что, по вашему мнению, необходимо учитывать при разработке методики изучения психических феноменов?

Модуль 3.

МЕТОДОЛОГИЧЕСКИЕ И ЕСТЕСТВЕННО - НАУЧНЫЕ ОСНОВЫ ПСИХОЛОГИИ

Методологической основой психологии является философия. Философия выступает в качестве учения о методах познания психических явлений, определяет место психического в материальном мире, открывает пути для выделения методологических принципов психологии.

Методологическими принципами психологии являются:

- принцип детерминизма (психика определяется общественными условиями и изменяется с изменением общественных условий);
- принцип развития психики, сознания в деятельности (психика может быть правильно понята и адекватно объяснена, если она рассматривается как продукт развития и результат деятельности);
- принцип единства исторического и логического / к пониманию явлений психологической науки необходимо подходить исторически, из полученных фактов необходимо делать логические выводы только с учетом истории психологического явления/;
- принцип личностного подхода (ориентирует исследователя, воспитателя на выявление всех индивидуально-психологических особенностей личности и оценку содержания его психического мира).

Естественно-научной основой психологии является совокупность научных понятий о биологических механизмах психической активности мозга и о законах его развития.

Центральное место в этой совокупности знаний занимают данные физиологии высшей нервной деятельности человека:

1. Психологические явления нельзя отрывать от деятельности мозга человека, не отождествлять с нею.
2. Мозг человека работает как единое целое, тем не менее, отдельные его стороны характеризуются специфичностью. Поэтому всякий психологический процесс предполагает наличие строго соответствующей работы мозга.
3. Психическая деятельность мозга имеет рефлекторный характер. Это значит, что мозг работает как орган, перерабатывающий информацию и осуществляющий связь между организмом и средой.
4. Для понимания психики важную роль играют представления об условном рефлексе и других нервно-физиологических механизмах.

МЕТОДОЛОГИЧЕСКИЕ И ЕСТЕСТВЕННО-НАУЧНЫЕ ОСНОВЫ ПСИХОЛОГИИ

1. Методологические основы психологии
философия
— окружающий мир материален. Материя первична, а сознание, психика – вторичны, они производны от материи;
— все в мире взаимосвязано, взаимообусловлено и находится в развитии, в том числе и психика человека;
— материальный мир познаваем. Следовательно, сама психика человека познаваема;
— человеческая личность – продукт и творец общественно-исторического развития;
— личность человека есть совокупность всех общественных отношений;
— важнейшие стороны психического мира личности, сознание социально обусловлены.

2. Естественнаучные основы психологии
физиология высшей нервной деятельности
— нервная система, мозг человека составляют физиологическую основу его психики;
— механизм психической деятельности мозга строится по рефлекторному принципу;
— сознание, психика человека возникает, функционирует и развивается в процессе его общественно-трудовой деятельности.

ВОПРОСЫ И ЗАДАНИЯ ДЛЯ САМОСТОЯТЕЛЬНОЙ РАБОТЫ

1. Раскройте взаимосвязи психологии и других наук.
2. Дайте краткую характеристику естественно - научных основ психологии.
3. Какие положения философии выступают теоретико-методологической основой психологии?
4. Раскройте ваше понимание групповой, общественной, массовой психики.
5. Каковы истоки групповой, общественной психики?
6. Раскройте основные подходы к классификации социально-психологических феноменов.
7. Обоснуйте необходимость психологического образования для успешной деятельности современного специалиста.

Модуль 4.

ПСИХОЛОГИЯ О ЛИЧНОСТИ. ПСИХОЛОГИЧЕСКАЯ СТРУКТУРА ЛИЧНОСТИ

Проблема личности является центральной в психологии.

Само слово «личность» широко используется в повседневном общении. Когда хотят охарактеризовать какого-то человека, то часто говорят о нем как о личности или как об индивиде, индивидуальности. В обыденной жизни понятие «личность» часто отождествляется с понятием «человек». В психологии эти понятия различаются.

Человек – это родовое понятие, обозначающее принадлежность к высшему уровню жизни на Земле.

Человек – это представитель вполне определенного биологического вида (живых существ), отличающихся от других животных специфическими особенностями и уровнем физиологического и психического развития, наделенный сознанием, способный мыслить, говорить и принимать решения, контролировать свои действия, поступки, эмоции и чувства.

Личность – это конкретный человек, представитель определенного общества, класса, коллектива, занимающийся определенным видом деятельности, осознающий свое отношение к окружающему и имеющий свои индивидуально-психологические особенности (определение Немова).

Каждый человек – это индивид, занимающий определенное место в обществе, выполняющий конкретную общественно – полезную деятельность и отличающийся от других индивидов присущими только ему индивидуально – и социально – психологическими характеристиками. Понятие личности отражает как психофизиологические, так и духовные (нравственные) характеристики человека, включает его индивидуальный опыт развития и совершенствования.

Индивид – отдельный представитель человеческого рода. Его нельзя отождествлять с понятием личности.

В понятии человека как индивида выражаются два основных признака:

– человек – это представитель живых существ, продукт фило - и онтогенетического развития, носитель видовых черт;

– индивид – это отдельный представитель человеческой общности.

Наиболее общими характеристиками индивида являются:

- целостность и своеобразие психофизиологической организации;
- устойчивость во взаимодействии с окружающей средой;
- активность.

Индивидуальность – совокупность тех свойств личности, которые придают ей неповторимость, своеобразие.

Концепция личности включает следующие положения:

1. Сущность личности определяется совокупностью всех общественных отношений.
2. Личность не пассивный объект воздействия общественных условий, социальной среды. Личность выступает активным субъектом исторического творчества.
3. Естественная основа личности – ее биологические особенности. Это предпосылка выработки личностных свойств и качеств.
4. Личность – это совокупность неповторимых, сугубо индивидуальных черт, определяющих социальный облик человека и отличающих одну личность от другой.
5. Человек может реализоваться как личность только в творчестве, в процессе труда, общения.

ЧЕЛОВЕК СТАНОВИТСЯ ЛИЧНОСТЬЮ, А НЕ РОЖДАЕТСЯ ЕЮ.

Понятие «**формирование личности**» употребляется в двух смыслах:

Первый – формирование личности как ее развитие, процесс и результат. Взятое в этом значении понятие «формирование личности» является предметом психологического изучения, в задачу которого входит выяснение того, что есть, и что может быть в развивающейся личности в условиях целенаправленных воспитательных воздействий. Это особенно психологический подход к формированию личности.

Второй – формирование личности как ее целенаправленное воспитание (А.С. Макаренко удачно назвал этот процесс «проектированием личности»). Это собственно педагогический подход.



СООТНОШЕНИЕ ВРОЖДЕННОГО И ПРИОБРЕТЕННОГО В ЛИЧНОСТИ

Приобретенное:
социальный опыт, со-
знание, высшие чув-
ства и т.д.

Врожденное:
задатки и т.д.

ПУТИ И УСЛОВИЯ ФОРМИРОВАНИЯ ЛИЧНОСТИ

формирование мировоззрения, убеждений и идеалов

включение в активную общественную и другие виды дея-
тельности

создание условий в соответствии с требованиями организа-
ции

побуждение к самовоспитанию и другие

ВОПРОСЫ И ЗАДАНИЯ ДЛЯ САМОСТОЯТЕЛЬНОЙ РАБОТЫ

1. Раскройте понимание личности в психологии.
2. В чем состоит особенность подхода к личности в других науках?
3. Как соотносятся такие категории: "человек", "индивид", "личность", "индивидуальность", "субъект", "субъектность"?
4. Проанализируйте факторы формирования и развития личности.
5. В чем состоит суть социализации личности и под воздействием каких обстоятельств она происходит?
6. Как соотносятся понятия "социализация", "формирование" и "развитие личности"?
7. Что такое общая и специальная социализация личности?
8. Раскройте понимание такого феномена личности, как системы смысловых образований личности.
9. В чем состоит специфика систем ценностных образований личности?
10. Что, по вашему мнению, выступает мерой социальной значимости личности?

Модуль 5.

ПСИХИЧЕСКИЕ ПОЗНАВАТЕЛЬНЫЕ ПРОЦЕССЫ, ИХ УЧЕТ И РАЗВИТИЕ У ЧЕЛОВЕКА

Ощущение – это психический процесс отражения в сознании человека отдельных свойств, качеств, предметов и явлений при их непосредственном воздействии на органы чувств. Ощущения поставляют строительный материал для восприятий, представлений, воображения, мышления и памяти.

Ощущения – это отражение отдельных свойств предметов, воздействующих на органы чувств.

Ощущения – объективны, так как в них всегда отражен внешний раздражитель, а с другой стороны, субъективны, поскольку зависят от состояния нервной системы и индивидуальных особенностей.

Особенности ощущения:

1. Пороги чувствительности.

Главным показателем работы органов чувств является их чувствительность. Условно ее можно определить, как способность ощущать.

Для того чтобы появилась чувствительность к раздражителю, необходимо, чтобы он достиг определенной интенсивности.

Минимальный (нижний) порог ощущений. Минимальная сила раздражителя, начиная с которой человек впервые его ощущает, характеризует нижний, минимальный порог ощущения. Чем ниже минимальный порог ощущения, тем выше чувствительность органа чувств и наоборот.

Нижний порог ощущений – минимальная величина раздражителя, вызывающая едва заметное ощущение.

Нижний порог ощущения – та минимальная величина или сила раздражителя, которая способна вызвать в анализаторе нервное возбуждение, достаточное для возникновения ощущения. Чем меньше величина этого порога, тем выше чувствительность данного анализатора.

Максимальный (верхний) порог ощущений. Максимальная сила раздражителя, за которой прекращается ощущение или не ощущается нарастание силы раздражителя, называется верхним, максимальным порогом ощущения.

Верхний порог ощущения – максимальная величина раздражителя, которую способен адекватно воспринимать анализатор.

Верхний порог ощущения – та максимальная величина раздражителя, сверх которой это раздражение перестает ощущаться. Человек слышит, например, 20 000 колебаний в 1 сек. Абсолютный порог ощущения у различных людей неодинаков. Величина порога ощущений меняется с возрастом. Так, у стариков абсолютный верхний порог слышимости тонов составляет около 15 000 ко-

лебаний в 1 секунду. На величину абсолютного порога может влиять характер деятельности человека, его функциональное состояние, сила и длительность раздражения и др.

2. Адаптация.

Адаптация – приспособление чувствительности к постоянно действующему раздражителю, проявляющееся в понижении или повышении порогов.

Адаптация – изменение чувствительности для приспособления к внешним условиям (чувствительность может повышаться или понижаться, например, адаптация к яркому свету, сильному запаху).

Адаптация – представляет собой повышение или понижение чувствительности анализатора в результате непрерывного или длительного воздействия раздражителей. Адаптация может проявляться и как полное исчезновение ощущения в результате продолжительного воздействия раздражителя.

3. Ощущения обладают свойством контраста.

Контраст – изменение интенсивности и качества ощущений под влиянием предшествующего или сопутствующего раздражителя. При одновременном действии двух раздражителей возникает одновременный контраст.

Контраст – это явление, которое состоит в том, что слабые раздражители увеличивают чувствительность к другим одновременно действующим раздражителям, а сильные уменьшают эту чувствительность.

4. Взаимодействующие ощущения (сенсбилизация).

Взаимодействующие ощущения – это изменение чувствительности одной анализаторной системы под влиянием деятельности другой анализаторной системы.

Повышение чувствительности в результате взаимодействия анализаторов, а также систематических упражнений называется сенсбилизацией.

Сенсбилизация представляет собой повышение чувствительности анализаторов в связи с повышением возбудимости коры головного мозга под влиянием одновременной деятельности других анализаторов. Чувствительность анализатора может быть повышена с помощью фармакологических средств, а также при деятельности других анализаторов (например, ощущения ритма способствуют усилению мышечно-двигательной чувствительности). Она может развиваться и с помощью упражнений (например, у музыкантов развивается высокая слуховая чувствительность, у специалистов по дегустации – обонятельные и вкусовые ощущения).

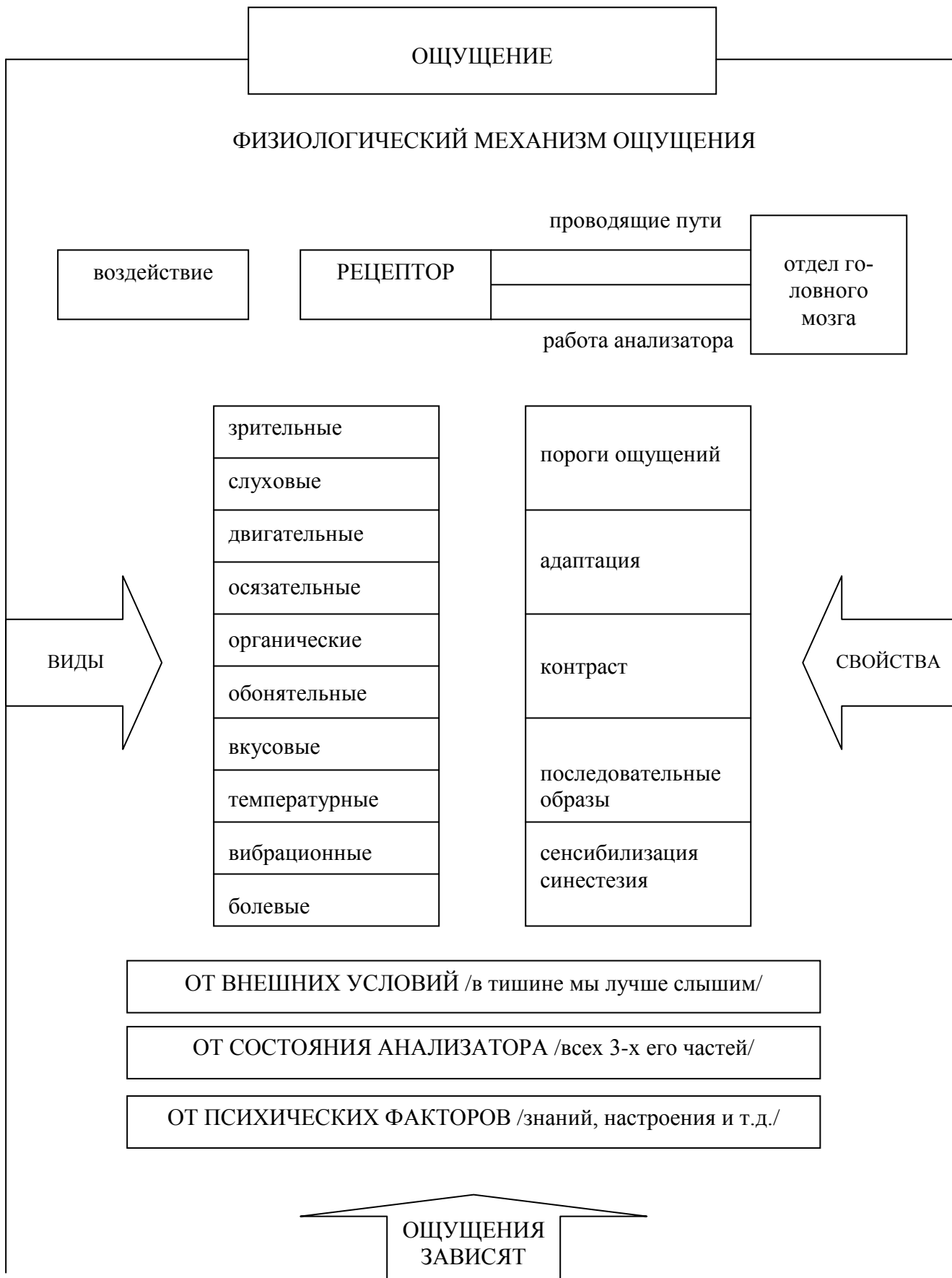
Синестезия – это возникновение под влиянием раздражения одного анализатора ощущения, ха-

рактального для другого анализатора.

5. Последовательные образы.

Органам ощущения свойственна инертность, в результате которой могут создаваться **последовательные образы**.

Последовательные образы выражаются в продолжении ощущения, когда действие раздражителя уже прекратилось. При ощущении рецептор того или иного органа чувств некоторое время находится в состоянии возбуждения. После прекращения воздействия раздражителя возбуждение в рецепторе пропадает не сразу. Например, после выхода из вагона метро нам несколько секунд кажется, что мы еще движемся в поезде и нас «качает».



Восприятие — это отражение предметов и явлений в совокупности их свойств и частей при непосредственном воздействии их на органы чувств.

Восприятие — это психический познавательный процесс отражения в сознании человека непосредственно воздействующих на его органы чувств предметов и явлений в целом, а не отдельных их свойств, как это происходит при ощущении.

Восприятие — всегда совокупность ощущений, а ощущение — составная часть восприятия. Однако восприятие — не простая сумма ощущений, получаемых от того или иного предмета, а качественно и количественно новая ступень чувственного познания с присущими ей особенностями.

Виды восприятий

Простые восприятия — это восприятия, связанные преимущественно с работой одного анализатора.

Сложные восприятия — это восприятия, которые связаны с работой зрительного, слухового, обонятельного и др. анализаторов одновременно.

Непреднамеренные восприятия — это такие восприятия, когда предмет восприятия без специально поставленной задачи, когда процесс восприятия не связан с волевым усилием.

Непреднамеренное восприятие — это такое восприятие, при котором предметы окружающей действительности воспринимаются без специально поставленной задачи, когда процесс восприятия не связан с волевыми усилиями человека. Его формой выступает неорганизованное восприятие — обычное непреднамеренное восприятие окружающей действительности.

Непреднамеренное восприятие может быть вызвано как особенностями окружающих предметов (их яркостью, необычностью), так и соответствием этих предметов интересам личности. В непреднамеренном восприятии нет заранее поставленной цели. Отсутствует в нем и волевая активность, почему оно и называется произвольным. Идя, например, по улице, мы слышим шум машин, разговоры людей, видим витрины магазинов, воспринимаем различные запахи и многое другое.

Преднамеренное восприятие характеризуется тем, что в его основе лежит сознательно поставленная цель. Оно связано с известными волевыми усилиями человека и может существовать в форме организованного восприятия (наблюдения) — целенаправленного и планомерного восприятия предметов или явлений окружающего мира. Наблюдение отличается от простого восприятия тем, что здесь ведущую роль играет вторая сигнальная система.

Преднамеренное восприятие с самого начала регулируется задачей – воспринимать тот или иной предмет или явление, ознакомиться с ним. Так, например, преднамеренным восприятием будет рассмотрение электрической схемы изучаемой машины, слушание доклада, просмотр тематической выставки и т.д. Оно может быть включено в какую – либо деятельность (в трудовую операцию, в выполнение учебного задания и т.п.), но может выступать как самостоятельная деятельность – наблюдение.

Наблюдение – наиболее развитая форма преднамеренного восприятия, заключающаяся в длительном, систематическом, целенаправленном восприятии определенного объекта.

Наблюдение – это произвольное планомерное восприятие, которое осуществляется с определенной, ясно осознанной целью с помощью произвольного внимания. Важнейшими требованиями, которым должно удовлетворять наблюдение, являются ясность задачи наблюдателя и планомерность, и систематичность ведения. Существенную роль играет дробление задачи, постановка частных, более конкретных задач.

Наблюдение – наиболее распространенный метод, с помощью которого изучают психологические явления в различных условиях без вмешательства в их течение. Наблюдение бывает житейским и научным, включенным и невключенным.

Предметность восприятия выражается в способности человека отражать не просто физические тела как сгустки вещества, ты, имеющие определенное значение.

Предметность восприятия представляет собой способность человека отражать окружающую действительность как воздействия конкретных предметов и явлений. При этом мозг четко различает предмет, фон и контур их восприятия.

Целостность восприятия выражается в том, что образы отражаемых предметов выступают в сознании человека в совокупности многих качеств и свойстве, даже если отдельные из этих качеств в данный момент не воспринимаются.

Целостность восприятия выражается в том, что образы отражаемых предметов выступают в сознании человека в совокупности многих их качеств и характеристик, даже если некоторые из этих качеств в данный момент не воспринимаются.

Избирательность восприятия зависит от того, кто и под каким углом зрения воспринимает окружающее, какие цели ставит при этом.

Избирательность восприятия – способность человека воспринимать лишь те предметы, которые представляют для него наибольший интерес. Она зависит от интересов, установок и потребностей личности.

Осмысленность восприятия достигается пониманием сущности предметов, т.е. мыслительной деятельностью человека в процессе восприятия.

Осмысленность восприятия показывает, что воспринимаемые человеком предметы имеют для него определенный жизненный смысл. Они могут быть вредными или полезными, желанными или нежеланными и т.д. благодаря осмыслению сущности и назначения предметов становится возможным их целенаправленное использование.

Активность восприятия выражается в том, что восприятие человека – это активный процесс, зависящий от характера его деятельности. В каждый момент в восприятии выделяется объект восприятия; все остальное, так или иначе отражаемое сознанием, составляет фон восприятия.

Апперцепция – это зависимость восприятия от прошлого опыта.

Апперцепция – это зависимость восприятия от прежнего опыта человека. Так, в восприятии одного и того же предмета разными людьми бывают различия в зависимости от поставленной задачи, установки, психического состояния каждого из них. Апперцепция придает восприятию активный характер. Воспринимая предметы, человек выражает к ним свое отношение.

Иллюзии – неправильные, поверхностные, искаженные восприятия предметов реальной действительности.

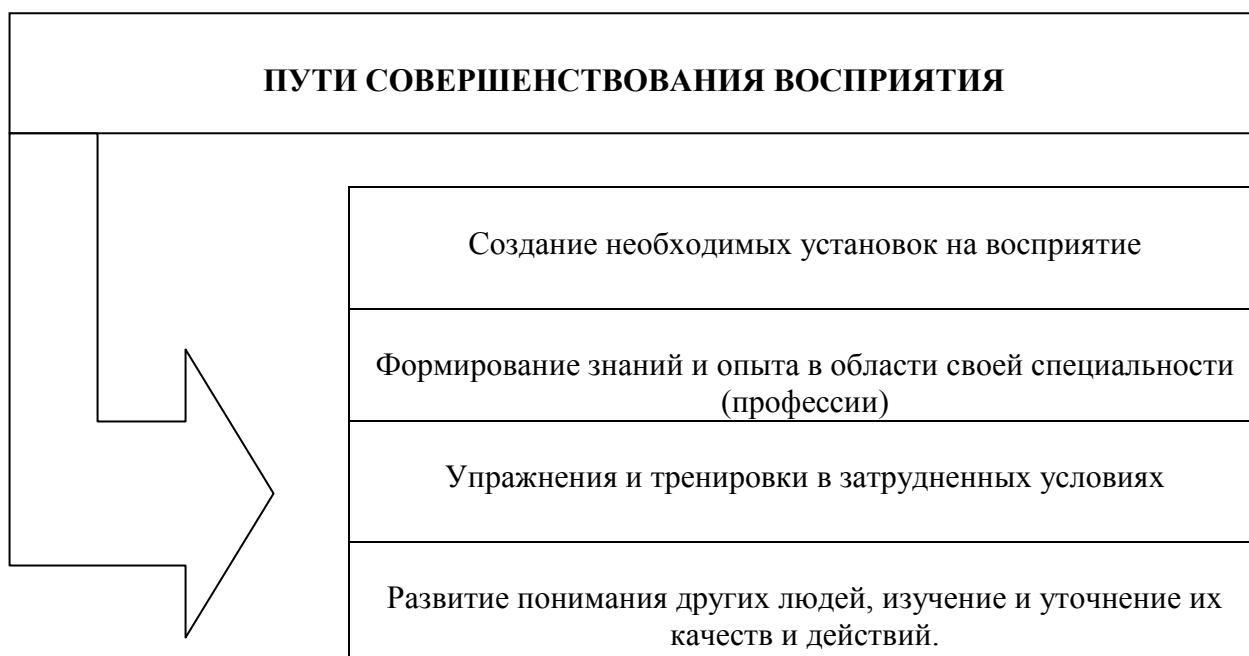
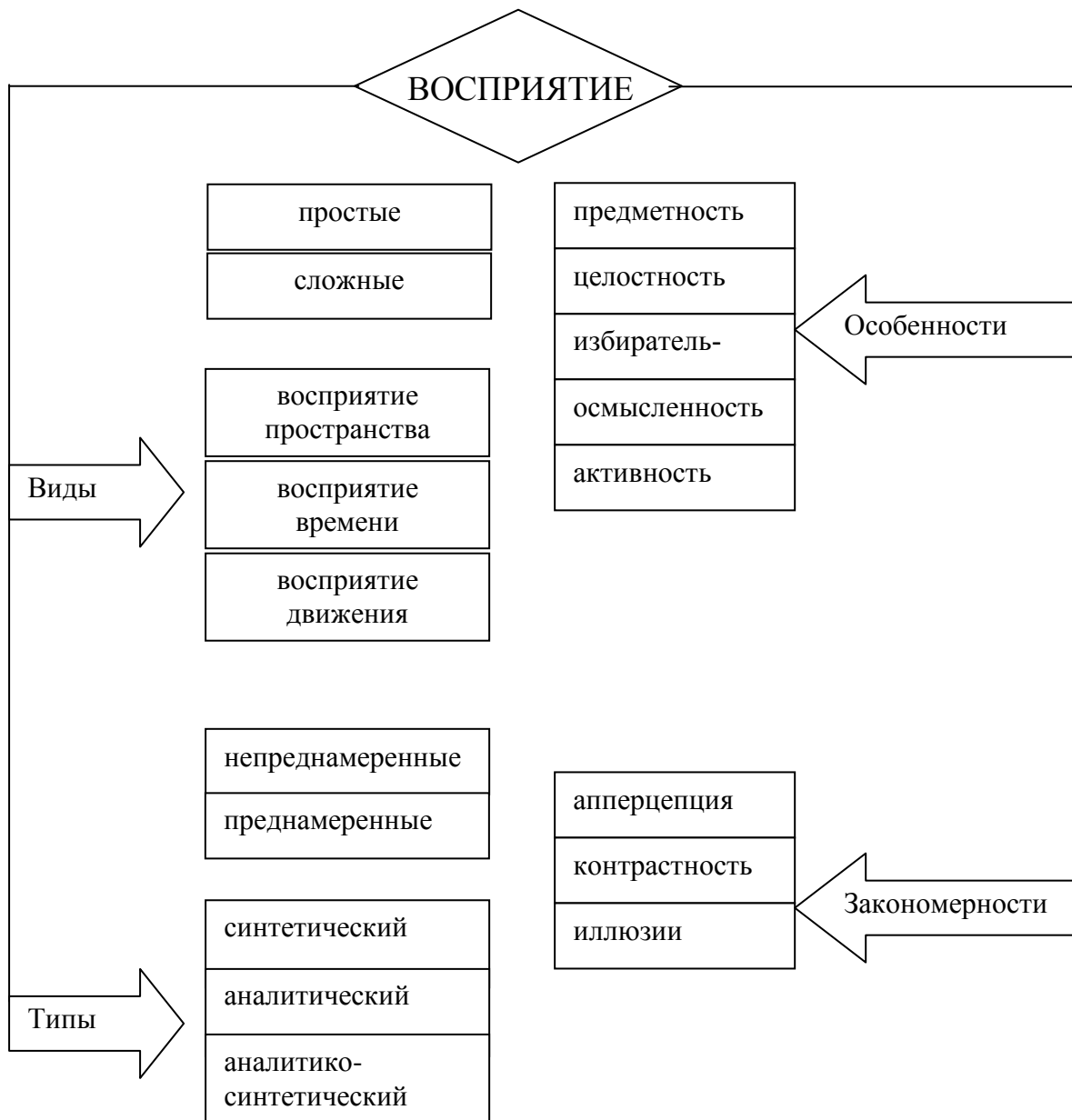
Иллюзии – ошибочные восприятия реальных вещей или явлений. Обязательное наличие подлинного объекта, хотя и воспринимаемого ошибочно, – главная особенность иллюзий, обычно разделяемых на аффективные, вербальные (словесные) и парейдолические.

Константность – постоянство в восприятии, которое обуславливается знанием физических свойств предметов, а также тем, что предмет воспринимается обычно в связи и в окружении других известных нам предметов.

Константность восприятия лежит в основе системы развития наблюдательности.

Благодаря константности мы воспринимаем окружающие предметы как относительно постоянные по форме, цвету, величине и т.п. Источником константности являются активные действия перцептивной системы (системы анализаторов, обеспечивающих акт восприятия). Многократное восприятие одних и тех же объектов при разных условиях позволяет выделить относительно по-

стоянную инвариантную структуру воспринимаемого объекта. Константность восприятия – не врожденное свойство, а приобретенное. Нарушение константности восприятия происходит, когда человек попадает в незнакомую ситуацию, например, люди, когда они смотрят с верхних этажей высотного здания вниз, то им автомобили, пешеходы кажутся маленькими; в то же время строители, постоянно работающие на высоте, сообщают, что они видят объекты, расположенные внизу, без искажения их размеров.



Внимание – сосредоточение сознания на определенном объекте, обеспечивающее его особо ясное отражение.

Внимание – важнейшая предпосылка работы всей психики, эффективной деятельности всего сознания. Восприятие не может быть без внимания. И можно сказать наоборот. Внимание тесно связано с волей.

Внимание – произвольная или непроизвольная направленность и сосредоточенность психической деятельности на каком-либо объекте восприятия.

Виды внимания

Непроизвольное внимание – это сосредоточение сознания на объекте в силу его особенности как раздражителя. Оно не требует волевого усилия.

Непроизвольное (непреднамеренное) внимание – это внимание, вызываемое внешними причинами – теми или другими особенностями объектов, воздействующих на человека в данный момент. Интенсивность раздражения заключается в более сильном действии объекта (например, более сильный звук, более яркий план), который привлекает к себе внимание. Новизна и необычность объекта, даже если он и не выделяется интенсивностью своего действия, также становятся стимулом внимания. Резкая смена, динамичность объекта, наблюдающаяся при сложных и длительных действиях (например, при наблюдении за спортивными состязаниями, восприятии кинокартины и т.п.), также всегда вызывает особое внимание.

Произвольное внимание – это сознательно регулируемое сосредоточение на объекте, направляемое требованиями деятельности.

Произвольное (преднамеренное) внимание – это внимание, которое возникает в результате сознательных усилий человека, направленных на лучшее выполнение той или иной деятельности. К основным условиям его возникновения могут быть отнесены: задача и сознательная программа действий, цель деятельности, активность личности, опосредованный характер ее интересов. Его основная функция – активное регулирование психических процессов. Она характеризуется целенаправленностью, организованностью, повышенной устойчивостью.

Послепроизвольное внимание – это внимание, возникающее вначале как произвольное, а затем функционирующее непроизвольно, на основе привычки.

Послепроизвольное внимание совмещает в себе некоторые особенности произвольного внимания (осознание цели) и некоторые черты непроизвольного внимания (не нужно волевых усилий для его поддержания). Основная функция – наиболее интенсивная и плодотворная деятельность, высокая производительность.

Внешнее и внутреннее внимание. Потому, находится ли объект внимания во внешнем мире или им являются ощущения, мысли, переживания личности, выделяют внешнее, направленное и внутреннее внимание.

Свойства внимания

Объем внимания – способность человека сосредоточиваться и воспринимать отчетливо определенное количество объектов.

Объем внимания измеряется тем количеством объектов, которые воспринимаются одновременно. Объединенные по смыслу объекты воспринимаются в большем количестве, чем не объединенные. У взрослого человека объем внимания равен 4 – 6 объектам.

Распределение внимания – это возможность иметь в сознании одновременно несколько разнородных объектов или же выполнять сложную деятельность, состоящую из множества одновременных операций.

Распределение внимания выражается в умении одновременно выполнять несколько действий или вести наблюдение за несколькими процессами, объектами. В некоторых профессиях распределение внимания приобретает особенно важное значение. Такими профессиями являются профессии шофера, педагога. Учитель объясняет урок и одновременно следит за классом, нередко он еще и пишет что-нибудь на классной доске.

Концентрация внимания – способность человека сосредоточиться на главном в его деятельности, отвлекаясь от всего, что находится в данный момент за пределами решаемой им задачи.

Концентрация внимания – это степень сосредоточения сознания на объекте (объектах). Чем меньше круг объектов внимания, тем меньше участок воспринимаемой формы, тем концентрированнее внимание.

Концентрация внимания обеспечивает углубленное изучение познаваемых объектов и явлений, вносит ясность в представления человека о том или ином предмете, его назначении, конструкции, форме.

Концентрация, направленность внимания могут успешно развиваться специально организованной работы по развитию данных качеств.

Устойчивость внимания – это способность задерживаться на восприятии одного объекта.

Устойчивость внимания не означает сосредоточенности сознания в течение всего времени на конкретном предмете или его отдельной части, стороне. Под устойчивостью понимается общая

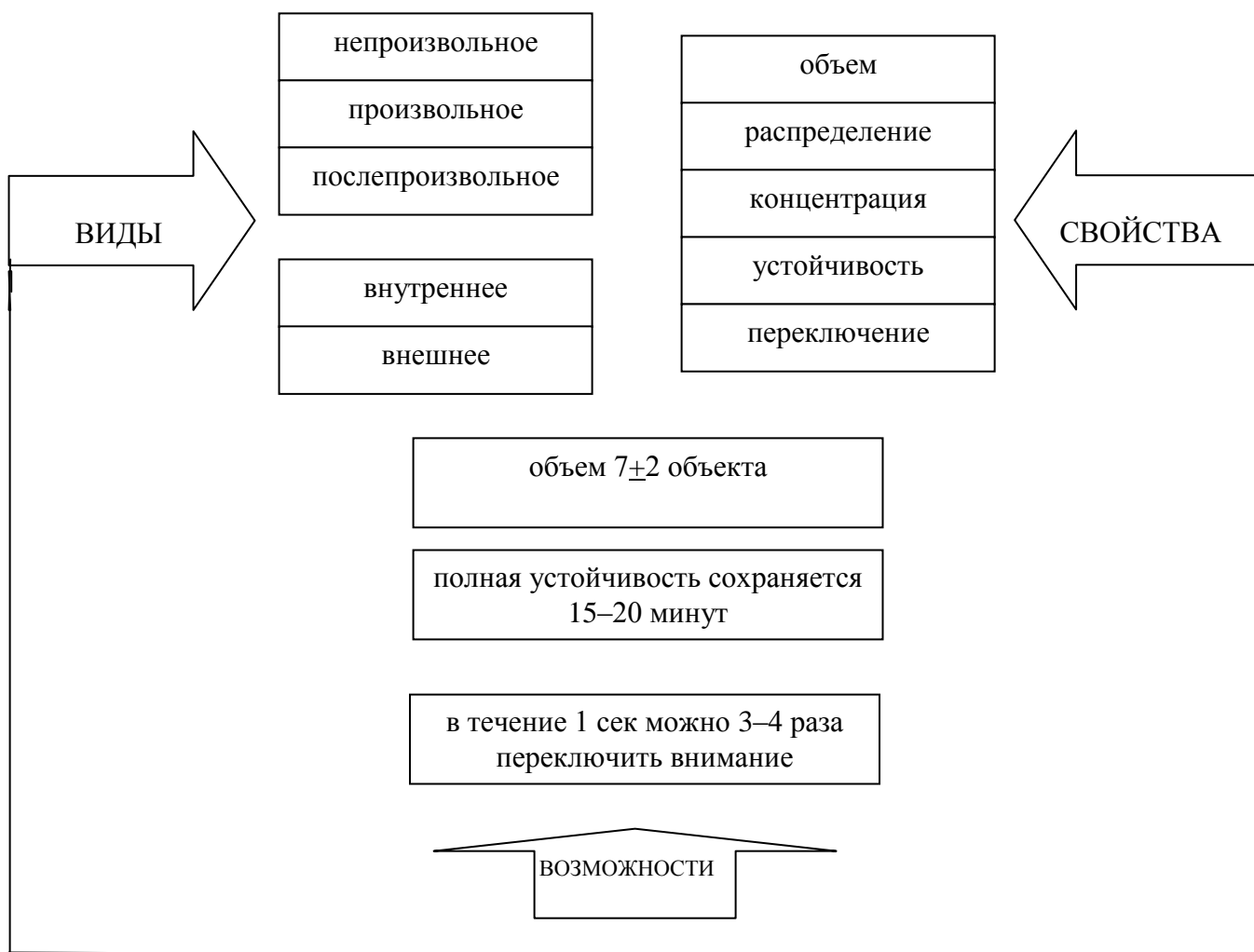
направленность внимания в процессе деятельности. На устойчивость внимания значительное влияние оказывает интерес. Необходимым условием устойчивости внимания является разнообразие впечатлений или выполняемых действий. Однообразные действия снижают устойчивость внимания.

Переключение внимания – это преднамеренный и сознательный переход от одной деятельности к другой, от одного предмета к другому.

Переключение внимания состоит в перестройке внимания, в переносе его с одного объекта на другой. Различают переключение внимания преднамеренное (произвольное) и непреднамеренное (непроизвольное). Преднамеренное переключение внимания сопровождается участием волевых усилий человека. Непреднамеренное переключение внимания обычно протекает легко, без особого напряжения и волевых усилий.

Вниманию противоположна **рассеянность**, которая является следствием слабого развития внимания.

ВНИМАНИЕ



ПУТИ РАЗВИТИЯ ВНИМАНИЯ

Воспитание сознательного отношения персонала к своей деятельности, разъяснение ее значимости и необходимости

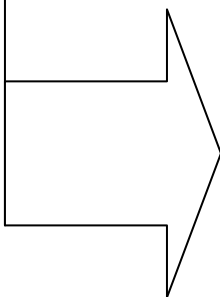
Правильная постановка и разъяснение учебных вопросов педагогом на занятиях

Повышение интереса к занятиям

Сближение содержания занятия с жизнью

Поддержание организованности и дисциплины на занятиях

Развитие воли и характера у персонала



Представления – это субъективные образы ранее воспринимавшихся объективных предметов и явлений.

Представлениям принадлежит важная роль в познании реального мира и сохранения опыта человека.

Представления – это:

во-первых, обобщенный образ предмета, итог чувственного познания человеком мира;

во-вторых, представления – необходимый содержательный компонент речевого отражения мира;

в-третьих, представления – степень перехода от ощущений к мысли. Представления – это своего рода материал для работы высших психических процессов: мышления и речи.

Представление – образы предметов, сцен и событий, возникающие на основе припоминания или продуктивного воображения. В отличие от восприятия, могут носить обобщенный характер. Если восприятия относятся только к настоящему, то представление – к прошлому и возможному будущему.

Представление – итог чувственного познания мира, опыт, достояние каждой личности. Одновременно образ представления – исходная форма развития и развертывания психической жизни личности.

Физиологической основой представлений являются следы оставшихся в головном мозге прежних представлений и восприятий.

Физиологический механизм представлений – это повторный процесс возбуждения в тех нервных связях, которые функционировали в момент ощущений и восприятий.

Формирование и развитие представлений обуславливается направленностью его личности. Именно от потребностей, интересов, желаний и мировоззрения личности зависит, какие особенности наблюдаемых предметов и явлений закрепляются в его сознании.

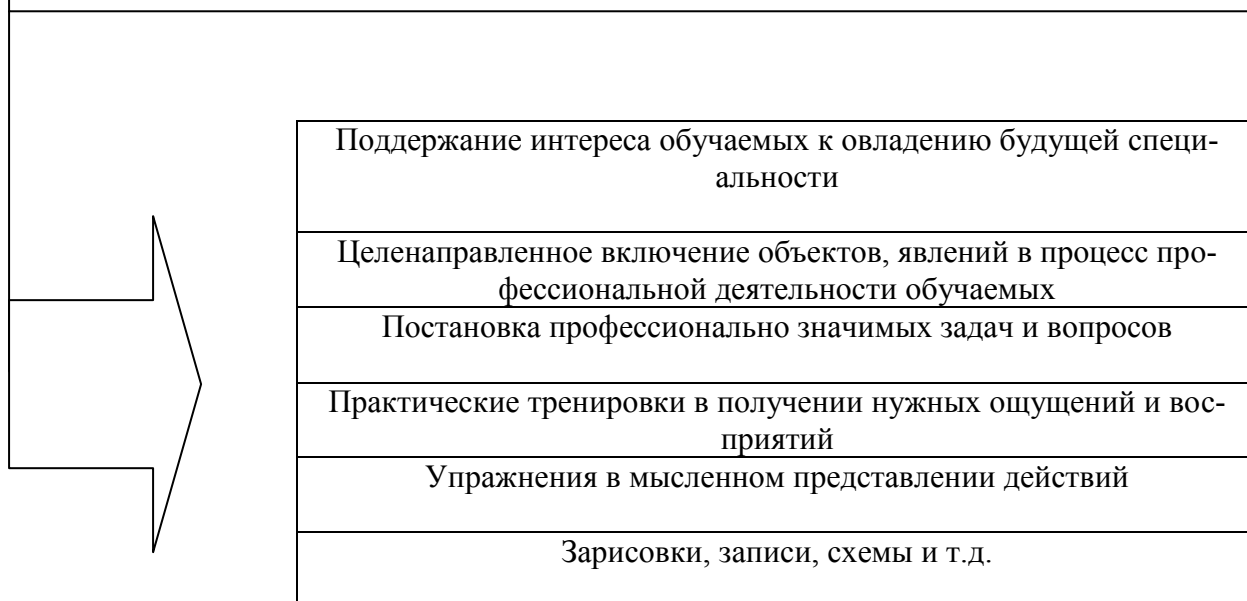
Для формирования системы необходимых представлений важное значение имеет обучение и деятельность персонала в обстановке максимально приближенной к реальной (педагогической, производственной). Послабления, условности вызывают ошибочные представления о характере и условиях современного производства.

Незаменимыми средствами формирования зрительных, двигательных представлений являются учебные кинофильмы, видеофильмы, занятия на полевой практике.

КЛАССИФИКАЦИЯ ПРЕДСТАВЛЕНИЙ



ПУТИ ФОРМИРОВАНИЯ НЕОБХОДИМЫХ ПРЕДСТАВЛЕНИЙ



Воображение – это психический процесс создания новых образов на основе прошлых восприятий.

Роль воображения очень велика. Оно особенно важно для тех видов деятельности, где постоянно нужны творчество, поиск новых решений. К таким видам деятельности, прежде всего, следует отнести воинскую деятельность.

Воображение – это всегда есть определенный отход от действительности. Но в любом случае источник воображения – объективная реальность.

Воображение – это образное конструирование содержания понятия о предмете (или проектирование схемы действий с ним) еще до того, как сложится само понятие (а схема получит отчетливое, верифицируемое и реализуемое в конкретном материале выражение).

Процесс воображения свойственен только человеку и является необходимым условием его трудовой деятельности.

Физиологическую основу воображения составляет процесс перестройки запечатленных ранее нервных связей в коре головного мозга. Новый образ, теория, прием, действие создается на основе различного сочетания этих связей путем многократных операций отбора, сравнения и комбинирования в процессе мышления.

Физиологическую основу воображения составляет образование новых сочетаний из тех временных связей, которые уже сформировались в прошлом опыте.

Непроизвольное воображение характеризуется неучастием или крайне незначительным включением в процесс создания образов целеполагания и волевого усилия.

Непроизвольное воображение – это создание новых образов без каких-либо внешних возбудителей. Оно заключается в возникновении и комбинировании представлений и их элементов в новые представления без определенного намерения со стороны человека, при ослаблении сознательного контроля со стороны за течением своих представлений. Наиболее ярко оно выступает в сновидениях или в полусонном, дремотном состоянии, когда представления возникают самопроизвольно, сменяются, соединяются и изменяются сами по себе, принимая иногда самые фантастические формы.

Произвольное воображение проявляется в случаях, когда новые образы или идеи возникают в результате специального намерения человека вообразить что-то определенное, конкретное.

Произвольное воображение может быть как воссоздающим, так и творческим.

Произвольное воображение – создание новых образов с помощью волевых усилий. Оно представляет собой преднамеренное построение образов в связи с сознательно поставленной задачей

в том или другом виде деятельности.

Воссоздающее воображение – это представление новых для человека объектов в соответствии с их описанием, чертежом, схемой.

Воссоздающее воображение – это воображение на основе прочитанного материала или услышанного. Оно имеет место в тех случаях, когда человек по одному описанию должен представить себе предмет, который никогда им раньше не воспринимался. Например, он никогда не видел моря, но прочтя описание его в книге, может себе вообразить море в более или менее ярких образах.

Творческое воображение – это самостоятельное создание новых образов в процессе творческой деятельности.

Творческое воображение – предполагает самостоятельное создание образа, вещи, признака, не имеющих аналогов, новых, реализуемых в оригинальных и ценных продуктах деятельности. Неотъемлемая сторона технического, художественного и иного творчества. При этом различают: 1) новизну объективную – если образы и идеи оригинальны и не повторяют чего – либо, имеющегося в опыте других людей; 2) новизну субъективную – если они повторяют ранее созданные, но для данного человека являются новыми и оригинальными.

Мечта – образы желаемого будущего.

Мечта – необходимое условие преобразования действительности, побудительная причина, мотив деятельности, окончательное завершение которой оказалось отсроченным.

Фантазия – создание образов желаемого будущего, но имеющих ограниченную связь с действительностью.

Фантазия – синоним воображения.

Фантазия – продукт воображения. Фантазия изменяет облик действительности, отраженной в сознании; для нее характерна транспозиция (перестановка) элементов реальности фантазия позволяет найти новые точки зрения на уже известные факты и поэтому обладает огромной художественной и научно – познавательной ценностью. Творческая активность, порождающая фантазия, в значительной мере спонтанна, связана с личной одаренностью и индивидуальным опытом человека, складывающимся в процессе деятельности.

Грезы – создание образов желаемого будущего при полном, отрыве от реальных условий.

Процесс творческого воображения связан с рядом приемов создания новых образов. К их числу

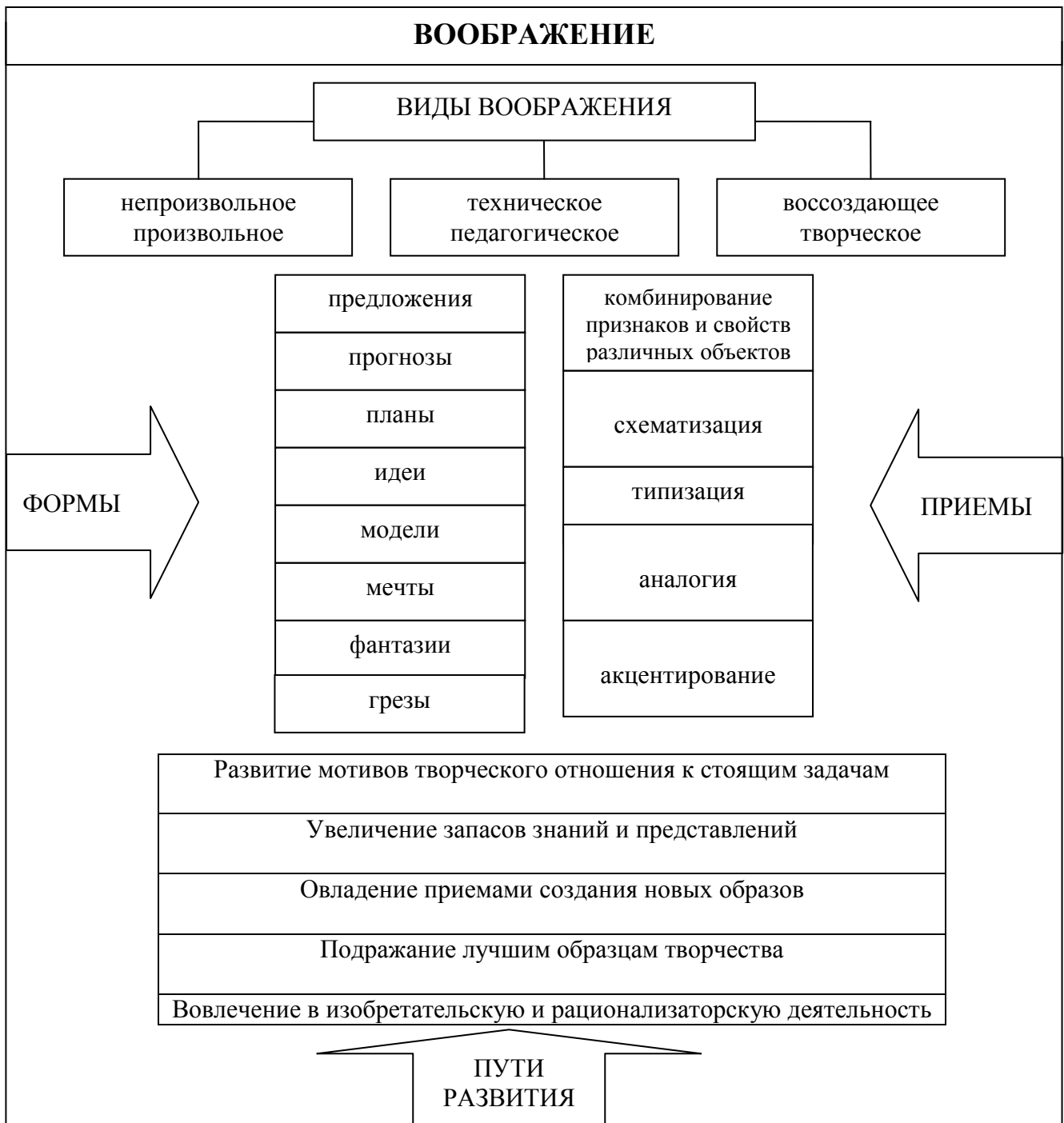
относятся: комбинирование признаков и свойств разных объектов, схематизация, типизация, аналогия, акцентирование и др.

Типизация – создание типического образа.

Типизация – один из способов создания образов воображения, наиболее сложный, граничащий с творческим процессом.

Акцентирование – подчеркивание, заострение тех или иных черт, особенностей предметов и явлений.

Акцентирование – один из способов создания образов воображения. Выделяется какая-либо деталь или часть целого, становясь доминирующей, несущей основную нагрузку. Пример – карикатуры и шаржи.



Память – это процесс запоминания, сохранения и воспроизведения того, что человек делал, переживал, воспринимал.

Память – процессы организации и сохранения прошлого опыта, позволяющие повторное использование его в деятельности или возвращения в сферу сознания. Память связывает прошлое субъекта с его настоящим и будущим и является важнейшей познавательной функцией, лежащей в основе развития и обучения.

Запоминание – образование новых следов в коре головного мозга относительно длительного времени.

Запоминание – обобщенное название процессов, обеспечивающих удержание материала в памяти; ввод информации в память. Может протекать как мгновенное запечатление.

Запоминание – важнейшее условие последующего восстановления приобретенных знаний. Успешность запоминания определяется в первую очередь возможностью включения нового материала в систему осмысленных связей.

Сохранение – удержание в памяти полученных знаний в течение относительно длительного времени.

Сохранение – фаза памяти, характеризующая долговременное хранение воспринятой информации в скрытом состоянии; процесс в памяти – удержание в ней информации.

Воспроизведение – восстановление образов, ранее воспринятых.

Воспроизведение – процесс извлечения информации, хранящейся в долговременной памяти. Доступное для наблюдения умственное действие, состоящее в восстановлении и реконструкции актуализированного содержания в той или иной знаковой форме. Чаще всего требует вспоминания той структурной организации, которая сформировалась при запоминании.

Забывание – это свойство человека припоминать иногда не полностью, неточно и даже ошибочно или совсем не припомнить того, что когда-то воспринято, совершено или пережито.

Память характеризуется определенными качествами. К ним относятся: объем, быстрота, точность, длительность.

Забывание – процесс, характеризующийся постепенным уменьшением возможности припоминания и воспроизведения заученного материала.

Кратковременная память – характеризуется очень кратким сохранением материала после однократного, непродолжительного восприятия.

Кратковременная память – подсистема памяти, обеспечивающая оперативное удержание и преобразование данных, поступающих от органов чувств из памяти долговременной. Физиологически связывается с биоэлектрическими контурами колебаний в нервной системе. От нее следует отличать память оперативную.

Оперативная память – такая кратковременная память, которая обслуживает в данный момент деятельность человека.

Оперативная память – отличается от памяти кратковременной тем, что непосредственно включена в регулирование деятельности для удержания ее промежуточных результатов. Предполагает восприятие объектов в момент совершения действий, краткосрочного удержания в памяти образа и всей ситуации, а также их изменений. При этом данные памяти, идущие от восприятия, соответственно решаемой задаче дополняются данными, хранящимися в памяти долговременной.

Долговременная память – длительное сохранение материала после многократного повторения и воспроизведения.

Долговременная память – подсистема памяти, обеспечивающая продолжительное – от часов до десятилетий – удержание знаний, сохранение умений и навыков; ей свойствен огромный объем сохраняемой информации. Физиологически связывается с изменением структуры белка рибонуклеиновых кислот. Семантическая информация в долговременной памяти включает в себя и понятийные, и эмоционально – оценочные моменты, отражающие личностное отношение субъекта к конкретным сведениям.

Двигательная память – запоминание, сохранение и воспроизведение различных движений, т.е. память на движения.

Эмоциональная память – это память на переживания.

Наглядно-образная память – это память на зрительные, звуковые, осязательные, обонятельные и вкусовые образы.

Словесно-логическая память – это память на смысл изложения, его логику, на соотношение между элементами получаемой информации. Словесной она называется потому, что смысл не существует без языка.

Причины, влияющие на продуктивность памяти:

1. Субъективные:

- а) тип запоминания;
- б) предшествующий опыт;
- в) установка;
- г) интерес;
- д) состояние организма.

2. Объективные:

- а) характер материала (осмысленность, связность, понятность, наглядность, ритмичность);
- б) количество материала;
- в) обстановка.

ПАМЯТЬ

ЗАБЫВАНИЕ

ПРОЦЕССЫ
ПАМЯТИ

ЗАПОМИНАНИЕ

СОХРАНЕНИЕ

ВОСПРОИЗ-
ВЕДЕНИЕ

ВИДЫ ПАМЯТИ

По длительности хранения
и использования
информации

По особенностям
запоминания

кратковременная

двигательная

оперативная

эмоциональная

долговременная

наглядно-образная

словесно-логическая

ФОРМЫ
ЗАПОМИНАНИЯ

преднамеренное

непреднамеренное

механическое

логическое

Формирование познавательных интересов, установки на запоминание

Овладение приемами логического запоминания

Повышение у обучаемых чувства ответственности за овладение прочными
знаниями, навыками

Организация систематического повторения пройденного материала и его
применение на практике

Самовоспитание, тренировки памяти и др.

ПУТИ
РАЗВИТИЯ

Мышление – это обобщенное отражение объективной действительности в ее закономерных, наиболее существенных связях и отношениях.

Мышление – одно из высших проявлений психического, процесс познавательной деятельности индивида, характерный обобщенным и опосредованным отражением действительности; это анализ, синтез, обобщение условий и требований решаемой задачи и способов ее решения. В таком непрерывном процессе образуются дискретные умственные операции, которые мышление порождает, но которым оно не ограничивается.

Наглядно-образное мышление – осуществляется на основе наглядных образов, возникших раньше.

Наглядно-образное мышление – один из видов мышления. Связано с представлением ситуаций и изменений в них. С помощью его наиболее полно воссоздается все многообразие различных фактических характеристик предмета, ибо в образе может фиксироваться одновременно видение предмета с нескольких точек зрения.

Образное мышление – осуществляется на основе образов представлений того, что человек воспринимал раньше.

Образное мышление – это мышление, осуществляющееся на основе образов, представлений того, что человек воспринимал раньше.

Отвлеченное мышление – это мышление в абстрактных понятиях. Для руководителя особенно ценным является творческое мышление, позволяющее ему оригинально, по-новому, решать задачи профессиональной деятельности.

Отвлеченное мышление – это мышление, совершающееся на основе отвлеченных понятий, которые образно не представляются.

Показатели творческого мышления: новизна, не шаблонность, оригинальность решения задач; выход за пределы исходных данных и нахождение новых связей и отношений; творческое использование опыта; проявление высоких качеств ума (целеустремленность, глубина, гибкость, широта, быстрота, самостоятельность, мобильность).

Анализ – это разложение познаваемого объекта на составляющие его части и компоненты. Выделение в нем определенных сторон, элементов, свойств, связей и отношений.

Анализ – это мыслительная операция расчленения сложного объекта на составляющие его части. Он позволяет понять составные части объекта, которые имеют большое значение для его осмысления.

Анализ – процесс мысленного расчленения целого на части. У человека развилась способность осуществлять анализ на уровне оперирования понятиями. Считают, что анализ включен во все акты практического и познавательного взаимодействия организма со средой и является необходимым этапом познания; он – одна из основных операций, из которых складывается реальный процесс мышления. Анализ неразрывно связан с синтезом.

Синтез – это восстановление расчлененного в целое на основе вскрытых анализов существенных связей.

Синтез – это осмыслительная операция, позволяющая в едином аналитико-синтетическом процессе мышления переходить от частей к целому. Благодаря синтезу мы получаем целостное понятие о данном предмете или явлении как состоящем из закономерно связанных частей.

Синтез – включенный в акты взаимодействия организма со средой процесс практического или мысленного воссоединения целого из частей или соединения различных элементов, сторон объекта в единое целое – необходимый этап познания. Синтез неразрывно связан с анализом, они взаимодополняют друг друга. Как свойственные людям мыслительные операции синтез и анализ исторически формируются в процессе их материально – преобразующей деятельности.

Сравнение – это сопоставление или соотношение предметов, явлений, событий друг с другом, выделение в них общего и различного.

Сравнение – это операция, заключающаяся в сопоставлении предметов и явлений, их свойств и отношений друг с другом и выявлении, таким образом, общности или различия между ними. Сравнивая выделенные в процессе мышления явления, мы точнее познаем их и глубже проникаем в их своеобразие.

Сравнение – одна из логических операций мышления. Задания на сравнение предметов, изображений, понятий широко используются в психологических исследованиях развития мышления и его нарушений. Анализируются используемые основания для сравнений, легкость перехода от одного из них к другому и пр.

Абстрагирование – мысленное отвлечение от несущественных признаков предметов, явлений и выделение в них основного, главного.

Абстрагирование – мыслительная операция, основанная на отвлечении от несущественных признаков предметов, явлений и выделении в них основного, главного. Абстракция позволяет проникнуть «вглубь» предмета, выявить его сущность.

Абстракция – одна из основных операций мышления; состоит в выделении определенных признаков изучаемого объекта и в отвлечении от остальных. Первично абстракция выступает при непо-

средственном чувственно – образном отражении среды, когда одни ее свойства становятся ориентирами для восприятия и действия, а другие – игнорируются.

Абстракция – необходимое условие категоризации. Ею формируются обобщенные образы реальности, позволяющие выделить значимые для определенной деятельности связи и отношения объектов. Критерий истинности и продуктивности абстракции – практика.

Обобщение – выделение общего в предметах, явлениях и событиях.

Обобщение – продукт мыслительной деятельности, форма отражения общих признаков и качеств явлений действительности. Виды его соответствуют видам мышления.

Обобщение – это объединение многих предметов или явлений по какому-то общему признаку. Оно позволяет нам отразить в своем сознании всю сущность явления.

Конкретизация – это движение мысли от общего к частному. Благодаря конкретизации наше мышление становится жизненным, за ним всегда чувствуется непосредственно воспринимаемая действительность.

Классификация – это подведение частного под общее, которое осуществляется по наиболее существенным признакам.

Систематизация – это мысленное расположение объектов в определенном порядке.

Понятия – это формы мышления, в которых обобщены данные опыта, добытого людьми в ходе их общественно – исторического развития.

Понятие – это отражение в сознании человека общих и существенных свойств предмета или явления.

Суждения – основная форма мышления. Оно представляет собой отрицание или утверждение того или иного факта.

Суждение – одна из логических форм мышления. Отражает связь между двумя понятиями – субъектом и предикатом. В логике разрабатываются классификации суждения. Психология изучает их развитие как формы мышления абстрактного, логического, а также нарушения логического мышления. В психологической литературе проводятся интерпретации психологических механизмов, лежащих в основе взаимосвязи понятий.

Суждение – основная форма мышления, в процессе которой утверждаются или отражаются связи между предметами и явлениями действительности. Оно позволяет в словесной форме отнести предметы или явления к определенному классу.

Умозаключение – это выведение из одного или нескольких суждений нового суждения.

Умозаключение – одна из логических форм мышления. Характеризуется выводом на основе правил логики заключения или следствия из нескольких суждений (посылок). В логике разрабатываются классификации умозаключения. Психология рассматривает условия развития мышления умозаключающего (дискурсивного) и формы его нарушения (искажения). Пример исследований мышления умозаключающего в психологии – это исследование доверия к посылкам силлогизма и следствиям из них.

Рассуждение – это процесс мышления, протекающий в единстве суждения и умозаключения.

Индукция – по некоторым частным случаям делается общий вывод.

Индукция – это способ мышления, при котором умозаключение идет от единичных фактов к общему выводу. Например, наблюдая в одном – двух случаях особенности того или иного предмета, мы распространяем это положение на все случаи использования всех его видов, хотя они и не наблюдались нами.

Дедукция – из ранее известных общих положений делается вывод об определенных частных случаях.

Дедукция – это способ мышления, осуществляющегося в обратном порядке индукции. Например, чтобы доказать, что данный угол в треугольнике больше другого, строят следующее дедуктивное умозаключение: известно и ранее доказано, что в треугольнике против большей стороны всегда лежит и больший угол; данный угол лежит против большей стороны; из этих двух достоверных положений делается вывод: данный угол больше другого.

Аналогия – это когда вывод делается на основании частичного сходства между явлениями.

Аналогия – форма умозаключения, когда на основании сходства двух предметов, явлений в каком – либо отношении делается вывод об их сходстве в других отношениях. Использование аналогии в познании основа для выдвижения предположений, догадок, гипотез. Рассуждения по аналогии нередко приводили к научным открытиям. В основе их лежат образование и актуализация ассоциаций. Возможен и целенаправленный поиск аналогии. Задания на установление аналогии входят в содержание психодиагностических обследований. Затруднения в нахождении сходства между объектами по абстрактному признаку могут служить показателем недостаточного развития мышления или его нарушений.

КЛАССИФИКАЦИЯ МЫШЛЕНИЯ

ВИДЫ

наглядно-образное

образное

отвлеченное

индукция

дедукция

аналогия

МЕТОДЫ

ФОРМЫ

понятие

суждение

умозаключение

анализ

синтез

сравнение

абстрагирование

обобщение

конкретизация

МЫСЛИ-
ТЕЛЬНЫЕ
ОПЕРАЦИИ

Создание личностных предпосылок творческого мышления (повышенное чувство ответственности, самостоятельности)

Вооружение необходимой системой знаний, ознакомление с основными вариантами решения профессиональных задач

Упражнения в решении задач в усложненных условиях (при недостаточной информации, ввод противоречивых данных)

Овладение диалектической логикой, операциями и формами мышления, эвристическими способами умственной деятельности

Самосовершенствования качеств ума

ПУТИ
ФОРМИРОВАНИЯ

Речь – процесс общения людей между собой посредством языка.

Речь – это процесс практического применения человеком языка для общения с другими людьми.

Речь – это сложнейшая система условных рефлексов. Ее основу составляют условные раздражители: слова в их звуковой (устная речь) или зрительной форме.

Язык – система знаков, необходимых для человеческого общения, мышления и выражения.

Основными единицами языка являются слово и предложение. Они имеют значение и смысл.

Язык – это исторически сложившаяся система звуковых, словарных и грамматических средств.

Значение слов – это содержание закрепленной за словами информации. С помощью слов обозначаются объекты, обобщаются их признаки.

Смысл слов выражается в индивидуальном, субъективном восприятии и понимании явлений и предметов объективной реальности.

Речь имеет многофункциональное значение. Она выполняет следующие функции: обозначения, сообщения, выражения, воздействия.

Виды речи

Внешняя речь – это обмен мыслями между людьми в процессе общения.

Внешняя речь включает устную (диалогическую и монологическую) и письменную.

Устная речь – общение между людьми посредством произнесения слов и восприятия их на слух.

Монологическая речь – имеет место в том случае, когда говорит один, а остальные слушают.

Монологическая речь – это речь одного человека, в течение относительно длительного времени излагающего свои мысли;

Диалогическая речь – имеет место в беседе. Такая речь обладает большими возможностями для взаимного сообщения, уяснения и уточнения мыслей собеседников.

Диалогическая речь – разговор, в котором участвуют не менее двух собеседников.

Письменная речь – передача языковой информации с помощью буквенных обозначений, позволяющая обозначать звуки, слова, фразы.

Письменная речь – изложение сообщения с помощью письменных знаков.

Внутренняя речь – это речь, не выполняющая функции общения, а лишь обслуживающая процесс мышления. Характеризуется внутренняя речь тем, что слова произносятся про себя и, как правило, не имеют звукового оформления. Внутренняя речь отличается от разговорной (внешней) речи контекстивностью, краткостью, носит отрывочный характер.

Внутренняя речь не выполняет функции общения, а лишь обслуживает процесс мышления конкретного человека.

Профессиональная речь характеризуется ясностью, определенностью, краткостью, категоричностью, логичностью. Нечеткость, смысловая незавершенность приказа, команды сбивает исполнителя. Неоднозначность указания может привести к ошибочным действиям исполнителя.

Условием силы психологического влияния профессиональной речи является учет особенностей опыта, настроений, установок людей.

Речь воспитателя передает знания, содействует переходу их в убеждения, формирует мировоззрение. Она учит, воспитывает, имеет цель повлиять на личность и коллектив, на их настроение, мнения, интересы, поведение, чувства.



ВОПРОСЫ И ЗАДАНИЯ ДЛЯ САМОСТОЯТЕЛЬНОЙ РАБОТЫ

1. Дайте общую характеристику познавательной сферы личности.
2. Охарактеризуйте ощущение человека как психический познавательный процесс.
3. Раскройте понимание восприятия как психического познавательного процесса.
4. Что такое внимание человека: его виды, свойства, физиологические механизмы?
5. Раскройте профессиональные свойства внимания специалиста (юриста, педагога, инженера и др.).
6. Дайте общую характеристику памяти личности.
7. Как вы представляете развитие у человека профессиональной памяти?
8. Охарактеризуйте мышление как психический познавательный процесс.
9. Раскройте пути развития у будущего специалиста профессионального мышления.
10. Дайте характеристику речи и раскройте ее роль в профессиональной деятельности специалиста.
11. Что такое воображение и какова его роль в профессиональной деятельности специалиста?
12. Как вы представляете процесс развития профессионального воображения личности у будущего специалиста?
13. Покажите взаимосвязи познавательной, эмоциональной и волевой сфер личности.
14. Каковы, по вашему мнению, взаимосвязи познавательной и потребностно-мотивационной сфер личности?

Модуль 6.

ЧУВСТВА И ВОЛЯ ЧЕЛОВЕКА В УСЛОВИЯХ ПРОФЕССИОНАЛЬНОЙ ДЕЯТЕЛЬНОСТИ

Чувства – это такое психическое отражение объективной действительности, которое выражается в переживании человеком своего внутреннего отношения к тому, что он делает и познает.

Чувство – одна из основных форм переживания человеком своего отношения к предметам и явлениям действительности, отличающаяся относительной устойчивостью. В отличие от ситуативных эмоций и аффектов, отражающих субъективное значение предметов в конкретных сложившихся условиях, чувства выделяют явления, имеющие стабильную мотивационную значимость. Открывая личности предметы, отвечающие ее потребностям, и побуждая к деятельности по их удовлетворению, они представляют собой конкретно – субъективную форму существования потребностей.

Эмоция – непосредственное переживание соответствующего чувства.

Эмоция – психическое отражение в форме непосредственного пристрастного переживания смысла жизненных явлений и ситуаций, обусловленного отношением их объективных свойств к потребностям субъекта. Эмоции – неперенные компоненты жизнедеятельности, могучее средство активизации сенсорно – перцептивной деятельности личности. В теории деятельности они определяются как отражение отношения результата деятельности к ее мотиву. Если с точки зрения мотива деятельность успешна, то возникают положительные эмоции, если неуспешна – отрицательные. Эмоции возникают лишь в связи с такими событиями или результатами действий, которые связаны с мотивами. Если человека что-то волнует, значит, это затрагивает его мотивы

Стенические эмоции и чувства – это эмоции и чувства, активизирующие деятельность личности.

Астенические эмоции и чувства – это эмоции и чувства, вызывающие пассивность, сдерживание активности.

Низшие (простые) эмоции и чувства возникают при удовлетворении или неудовлетворении органических потребностей.

Высшие (сложные) эмоции и чувства возникают при переживании человеком своего отношения к Родине, долгу, труду, другим людям, к научным и художественным ценностям. Среди высших

эмоций и чувств выделяют такие важные группы, как моральные, интеллектуальные и эстетические.

К моральным эмоциям и чувствам относятся: любовь к Отечеству, долг, интернационализм, коллективизм, честь, достоинство и др.

Интеллектуальные эмоции и чувства возникают в связи с умственной, познавательной деятельностью человека, особенно при решении новых и трудных задач. К ним относятся: любознательность, уверенность в правильности тех или иных положений, сомнение и др.

Эстетические эмоции и чувства – проявление эстетического отношения к действительности. К ним относятся эмоции и чувства эстетического восхищения, наслаждения, удовлетворения и другие, а также неудовлетворение, отвращение и т.д.

Настроения – это слабо выраженные эмоции и чувства, отличающиеся значительной длительностью, слабым осознанием причин и факторов, их вызывающих.

Настроение – сравнительно продолжительные, устойчивые состояния психические умеренной или слабой интенсивности, проявляющиеся как положительный или отрицательный эмоциональный фон психической жизни индивида. В отличие от ситуативных эмоций и аффектов, является эмоциональной реакцией не на непосредственные последствия конкретных событий, а на их значение для субъекта в контексте общих жизненных планов, интересов и ожиданий. Сформировавшееся настроение, в свою очередь, способно влиять на эмоциональные реакции в связи с происходящими событиями, соответственно меняя направление мыслей, восприятие и поведение.

Аффекты – кратковременные и бурные чувства.

Аффект – относительно кратковременное, сильное и бурно протекающее эмоциональное переживание: ярость, ужас, отчаяние и т.п. сопровождается резко выраженными двигательными проявлениями и изменениями в функциях внутренних органов, утратой волевого контроля и бурным выражением эмоциональных переживаний: крик, плач и т.п.

Страсть – это чувство, переживаемое глубоко, длительно и устойчиво, с ясно выраженной направленностью.

Страсть – сильное, стойкое, всеохватывающее чувство, доминирующее над другими побуждениями и приводящее к сосредоточению всех устремлений и сил на предмете страсти.

Страсть может приниматься, санкционироваться личностью, но может и осуждаться ею, пережи-

ваться как нечто нежелательное, навязчивое. Основной признак страсти – ее действенность, слияние волевых и эмоциональных моментов.

Страх – это, с точки зрения физиологии, тормозное состояние коры головного мозга, вызываемое чрезвычайно сильными внешними раздражителями. Формы страха: беспокойство, волнение, тревога, сомнения, боязнь, испуг. Крайний вид страха – панический страх.

Страх – эмоция, возникающая в ситуациях угрозы биологическому или социальному существованию индивида и направленная на источник действительной или воображаемой опасности. Аффективное психическое состояние ожидания опасности, при котором реальная опасность исходит от внешнего объекта, а невротическая – от требования влечения. В отличие от боли и иных видов страдания, вызываемых реальным действием опасных факторов, возникает при их предвосхищении.

В области гипоталамуса обнаружены участки, где происходит искусственное возбуждение (торможение) и которые приводят к появлению или исчезновению некоторых эмоциональных реакций (голод, жажда, страх, облегчение, любопытство, безразличие, ярость, успокоение).

ЭМОЦИИ И ЧУВСТВА



1. Формирование сознательности как основы воспитания чувств
2. Проведение интересных по содержанию и ярких по форме воспитательных мероприятий
3. Накопление эмоционального опыта с учетом требований профессиональной деятельности
4. Активизация и поддержание положительных чувств
5. Обеспечение личной эмоциональной культуры
6. Побуждение к самовоспитанию чувств

Воля – это способность человека управлять своим поведением, мобилизовать силы на преодоление трудностей, стоящих на пути к цели. Теоретической основой решения проблемы воли в психологии является учение о свободе и необходимости и диалектическом детерминизме.

Среди зарубежных психологов есть две линии о свободе и необходимости:

1. Одни считают, что человек совершенно не свободен, он привязан к действительности, личность как бы в плену. Материализм отрицает эту линию, но признает, что все зависит от условий места и времени.

2. Другие считают наоборот – человек свободен делать все, что захочет. Они не признают влияния условий места и времени на деятельность человека. Это самый элементарный волюнтаризм. Материализм в этом вопросе исходит из того, что человек существует в пространстве и во времени. Человек волен в своих действиях там и тогда, где и когда он познал законы развития действительности и может на основе этих законов, используя их, влиять на ход событий.

Характеристика воли свидетельствует и ее социальной сущности, т.е. о том, что она возникает и развивается по законам общественным, а не биологическим. Именно в силу этого обстоятельства существование организма человека и, в частности, функционирование его нервной системы, в том числе и физиологические механизмы волевых действий, в принципе зависят от образа жизни человека и характера его деятельности.

В психологической деятельности воля выполняет две взаимосвязанные функции – активизирующую и тормозящую.

Воля обеспечивает переход от познания и переживаний воина к практической деятельности. Сильная воля – предпосылка успешной трудовой и боевой деятельности.

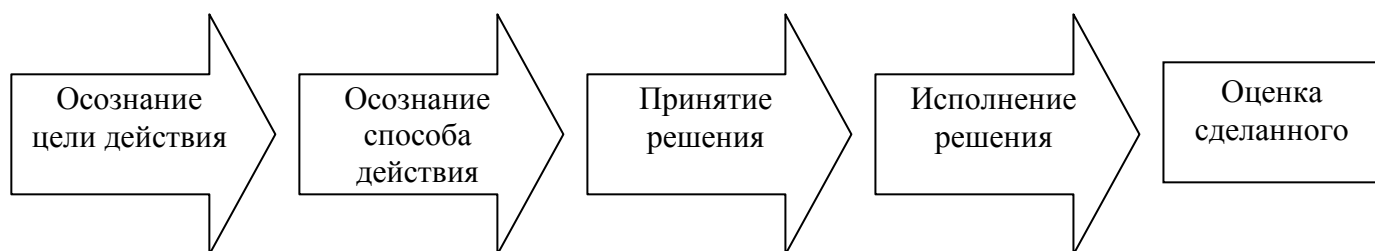
Важнейшие волевые качества:

- целеустремленность;
- самообладание;
- дисциплинированность;
- смелость;
- решительность;
- храбрость;
- самостоятельность;
- настойчивость;
- инициативность;

Значение воли очень велико. «Есть воля - есть человек! Нет воли - нет человека! Сколько воли - столько и человека».

ВОЛЯ

СТРУКТУРА ВОЛЕВОГО ДЕЙСТВИЯ



ЭТАПЫ ВОЛЕВОГО ДЕЙСТВИЯ

- | |
|---|
| 1. Повышение мотивов деятельности персонала |
| 2. Систематическое накопление опыта волевых действий |
| 3. Волевые тренировки |
| 4. Активизация самовоспитания воли и качеств личности |

ОСНОВНЫЕ ПУТИ ФОРМИРОВАНИЯ ВОЛИ

ВОПРОСЫ И ЗАДАНИЯ ДЛЯ САМОСТОЯТЕЛЬНОЙ РАБОТЫ

1. Дайте характеристику чувств человека.
2. Покажите роль чувств в профессиональной деятельности современного специалиста.
3. Раскройте содержание информационной теории чувств.
4. Какие, по вашему мнению, профессионально значимые чувства личности необходимо формировать у будущих специалистов?
5. Что такое воля, как психический процесс и какова ее роль в профессиональной деятельности?
6. Раскройте содержание и особенности этапов волевого действия.
7. Дайте характеристику профессионально значимых волевых качеств личности современного специалиста.
8. Как вы представляете процесс воспитания и развития воли?
9. В психологии существует понятие эмоционально-волевой устойчивости личности. Раскройте ваше понимание этого термина.

Модуль 7.

ПСИХИЧЕСКИЕ СОСТОЯНИЯ

Психические состояния – это сложные, целостные, динамические образования, во многом определяющие своеобразие всей психической деятельности личности на определенном отрезке времени.

Психическим состояниям присущи следующие *особенности*:

1. Целостность.
2. Подвижность и относительная устойчивость.
3. Прямая и непосредственная взаимосвязь с психическими процессами и свойствами личности.
4. Индивидуальное своеобразие и типичность.
5. Крайнее многообразие психических состояний.
6. Полярность.

Психические состояния *зависят*:

- от служебно-деловой обстановки в коллективе;
- от морально-психологической атмосферы в коллективе, стиля отношений, настроений;
- от свойств личности, мотивов поведения, его успехов в работе, взаимоотношений в коллективе;
- от привычек, предшествующих состояний;
- от здоровья;
- от воздействия на организм воина климатических условий, специфических особенностей деятельности и т.д.

ПСИХОЛОГИЧЕСКИЕ СОСТОЯНИЯ

ВИДЫ

ЛИЧНОСТНЫЕ – СИТУАТИВНЫЕ
ГЛУБОКИЕ – ПОВЕРХНОСТНЫЕ
ПРОДОЛЖИТЕЛЬНЫЕ – КРАТКОВРЕМЕННЫЕ
ОСОЗНАННЫЕ – НЕОСОЗНАННЫЕ

По доминирующему влиянию на деятельность
ПСИХИЧЕСКИЕ СОСТОЯНИЯ

Можно отнести к одной из следующих групп :

Положительные

Уверенность
Бодрость
Подъем
Приподнятость
Собранность
Готовность к активным профессиональным действиям и др.

Отрицательные

Неуверенность
Подавленность
Сомнение
Боязнь
Рассеянность
Раздражительность
и др.

ВОПРОСЫ И ЗАДАНИЯ ДЛЯ САМОСТОЯТЕЛЬНОЙ РАБОТЫ

1. Обоснуйте истоки потребностных состояний личности.
2. Раскройте основные свойства состояния личности.
3. Проанализируйте основные подходы к классификации видов состояния личности.
4. Раскройте понимание и содержание физиологической основы состояния личности.

Модуль 8.

ПСИХИЧЕСКИЕ СВОЙСТВА ЛИЧНОСТИ

Направленность – сложное свойство личности, которое включает систему побуждений, определяющую активность человека и избирательность его отношений в определенный промежуток времени.

В зависимости от сферы проявления различают направленность личности:

1. Морально-психологическую. Выражается в морально-психологических качествах, необходимых для успешного выполнения профессиональных задач, зрелости.
2. Профессиональную. Выражается в устойчивой и сильной привязанности к избранной профессии.
3. Бытовую. Выражается в материальных, житейских, а также культурных и эстетических индивидуальных устремлениях.

Поведение и деятельность личности характеризуются:

- определенной занимаемой позицией, линией поведения, установкой, отношениями к обществу, к событиям, к деятельности;
- осознанной, избирательной связью человека с окружающим миром;
- определенными признаками (настойчивостью в достижении цели, трудолюбием, активностью, целеустремленностью, организованностью, собранностью, конкретными результатами).

Все это обусловлено конкретными побудительными силами: мировоззрением, потребностями, мотивами.

Мировоззрение (индивидуальное) – одна из форм направленности личности как система имеющих у нее понятий и представлений о мире, природе и обществе.

Убеждение – высшая форма направленности личности, в психологическую структуру которой входят мировоззрение и стремление к его осуществлению в своей деятельности.

Потребность – психическое явление отражения объективной нужды в чем-либо.

Материальные потребности – это потребности в пище, отдыхе, условиях жизни.

Духовные потребности – это потребности, вызванные жизнью человека в обществе.

Мотивы – внутренние силы, побуждающие человека к деятельности.

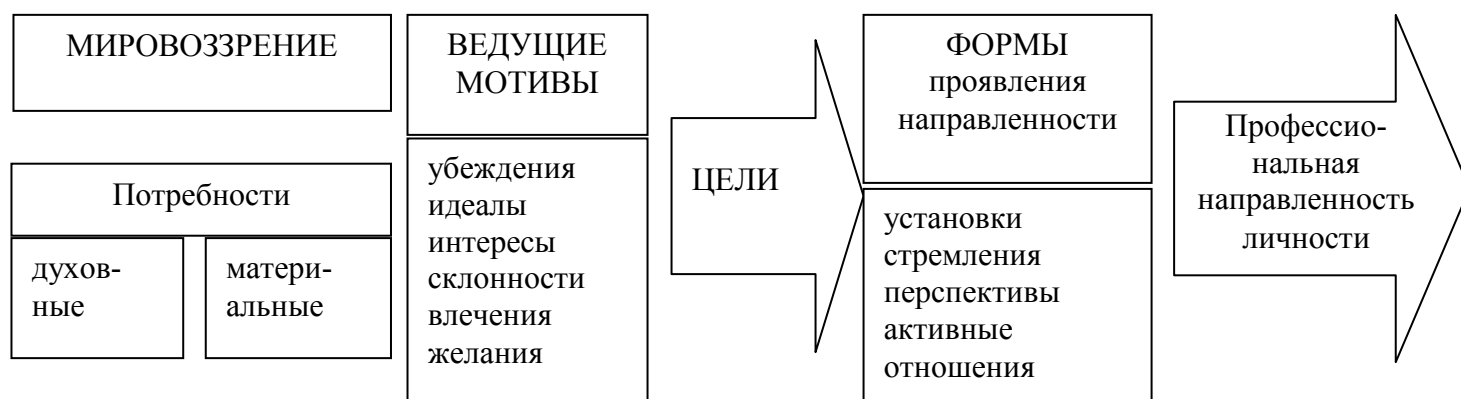
Цели – это предполагаемый результат действия. **Установка** – готовность к определенной активности, зависящая от наличия потребности и объективной ситуации для ее удовлетворения.

Стремления – мотив в деятельности, хорошо осозанный по своей цели, с которой стойко связан, и выраженный волевым усилием для ее достижения.

Перспектива – эмоционально насыщенное представление жизненно необходимого будущего, более или менее отодвинутого во времени.

Активные отношения – это такие отношения, активизация которых стала потребностью данной личности, ее стремлениями.

НАПРАВЛЕННОСТЬ ЛИЧНОСТИ



ПУТИ ФОРМИРОВАНИЯ ПРОФЕССИОНАЛЬНОЙ НАПРАВЛЕННОСТИ ЛИЧНОСТИ

1. Разъяснение, убеждение воздействовать на процесс осознания целей и значимости профессиональной деятельности
2. Организация деятельности личности в соответствии с требованиями
3. Приближение условий обучения к профессиональной деятельности
4. Создание условий для удовлетворения разумных потребностей личности
5. Активизация самовоспитания личности

Темперамент – это свойство личности, в котором выражены динамические особенности ее психологической деятельности.

Физиологическую основу темперамента составляет тип высшей нервной деятельности, характеризующийся соотношением двух основных процессов – возбуждения и торможения – по их подвижности, уравновешенности и, в целом, по силе их протекания.

Процесс возбуждения – это функциональная активность нервных клеток и центров коры головного мозга.

Торможение – это подавление (а не отсутствие) активности нервных клеток, центров и затухание корковых связей.

Нервные процессы возбуждения и торможения в коре головного мозга характеризуются силой, уравновешенностью и подвижностью. Сила нервных процессов характеризует нервную систему человека с точки зрения способности выдерживать влияние внешних раздражителей. Уравновешенность нервных процессов показывает степень развития процессов возбуждения и торможения.

Подвижность нервных процессов показывает способность возбуждения и торможения быстро сменяться один другим. И.П.Павлов выделял **четыре вида темперамента**.

Холерик. Психические процессы протекают более сильно, чем у других. Быстро соображает. Деятельность отличается импульсивностью. Но у него бывает быстрый спад и наступает слюнявое состояние. Он прямолинеен. Резок. Груб. Невыдержан. Все это проявляется во взаимоотношениях. Но он быстро отходчив.

Сангвиник. Психические процессы протекают сильно и быстро, это особенно видно на проявлении чувств. Он быстро соображает, хорошо учится. Активен в работе. Жизнерадостен. Обида проходит быстро. При недостаточной воспитанности он будет учиться поверхностно и также работать.

Флегматик. Психические процессы протекают медленно. Соображает медленно, но доводит все до конца. В работе флегматик медлителен. Не болтун. Из равновесия вывести трудно. Отличается солидностью в поведении и работе.

Меланхолик. Психические процессы протекают медленно. Думает и соображает медленно. Долго колеблется. Сильно переживает. Во взаимоотношениях меланхолик чувствителен, боится обид, сторонится людей. Может быть внимательным и чутким. Часто требует к себе уважения. Тип высшей нервной деятельности не тождествен темпераменту. (Первое – понятие физиологическое, второе – психологическое.) Темперамент формируется в процессе жизни, под влиянием среды. Он зависит не только от чисто физиологических причин, но и от духовного облика человека: его внутреннего содержания, направленности, характера, привычек. Поэтому характеристика темперамента не исчерпывается простым указанием на

соответствующий тип высшей нервной деятельности.

КЛАССИФИКАЦИЯ ТЕМПЕРАМЕНТОВ

Тип высшей нервной деятельности	Особенности нервных процессов			Вид темпераментов
	сила	уравновешенность	подвижность	
Безудержный	Сильные	Неуравновешенные	Подвижные	Холерический
Живой	Сильные	Уравновешенные	Подвижные	Сангвинический
Спокойный	Сильные	Уравновешенные	Инертные	Флегматический
Слабый	Слабые	Неуравновешенные	Подвижные или инертные	Меланхолический

ОСНОВНЫЕ НАПРАВЛЕНИЯ УЧЕТА ОСОБЕННОСТЕЙ ТЕМПЕРАМЕНТОВ

1. При психологическом отборе для выявления пригодности к определенному виду деятельности
2. При комплектовании мелких коллективов и групп
3. В процессе обучения (индивидуализация обучения, темпы и т.д.)
4. В процессе воспитания (выбор форм, методов, приемов, средств)

Характер – это совокупность качеств человека, выражающая отношение к миру, к деятельности, к другим людям, к коллективу, к самому себе.

Характер выражает основную жизненную направленность и проявляется в своеобразном для данной личности образе действий и поступков. Характер человека проявляется в его делах. Слово «характер» в переводе с греческого означает «признак», «особенность».

Характер – это личность в своеобразии ее деятельности. В этом его близость со способностями, в которые также представляют личность, но в ее продуктивности.

Многочисленные попытки классифицировать типы характеров в целом (а не отдельных черт характера) до сих пор не увенчались успехом. Отдельные черты характера классифицируются значительно более легко и четко, чем типы характеров в целом.

Под чертой характера понимают те или иные особенности личности человека, которые систематически проявляются в различных видах его деятельности и по которым можно судить о его возможных поступках в определенных условиях.

Основным критерием оценки характера личности служит общественная ценность его поведения и поступков. Характер и проявляется и формируется в поступках человека. Отсюда важное правило воспитания характера: одними словами, объяснениями, приказами и уговорами, которые не реализуются в делах или не служат образцом, руководством для последующих действий, сформировать характер нельзя.

Вместе с тем нельзя и недооценивать слово как силу, воспитывающую характер. Слово, дающее знания как руководство к действиям, слово, помогающее создать идеал как цель деятельности и самосовершенствования, и, наконец, слово, помогающее правильно оценивать общественное значение сделанного, такие слова необходимы для формирования характера.

Воспитание характера должно быть систематическим и целеустремленным, вестись по всем направлениям.

ХАРАКТЕР

П р о я в л н и я	ПО ОТНОШЕНИЮ К ОКРУЖАЮЩЕМУ: – идейный – безыдейный	ВОЛЕВЫЕ: – решительность – настойчивость – самообладание – самостоятельность	Ч е р т ы
	ПО ОТНОШЕНИЮ К ТРУДУ: – активный – пассивный		
	ПО ОТНОШЕНИЮ К ЛЮДЯМ: – общительный – замкнут	ЭМОЦИОНАЛЬНЫЕ: – впечатлительность – экспансивность – горячность – инертность – безразличие	
	ПО ОТНОШЕНИЮ К САМОМУ СЕБЕ: - коллективистский - эгоистичный	ОБЩИЕ : – любовь к Родине – интернационализм – коллективизм – честность, правдивость – бдительность и др.	
	ПО СИЛЕ: – сильный – слабый		
	ПО УБЕЖДЕНИЯМ: – устойчивый – неустойчивый		

ПУТИ ВОСПИТАНИЯ ХАРАКТЕРА

1. Формирование и активизация положительных мотивов поведения
2. Включение в активную деятельность
3. Целеустремленное накопление опыта, привычек поведения
4. Умелое использование воспитательных возможностей коллектива
5. Самовоспитание

Способности – это совокупность таких психических особенностей человека, которые позволяют ему успешно заниматься и овладевать одной или несколькими видами деятельности.

Признаки способностей:

- под способностью понимаются индивидуально-психологические особенности, отличающие одного человека от другого;
- способностями называются не всякие индивидуальные особенности, а лишь такие, которые имеют отношение к успешности выполнения какой-либо деятельности или нескольких видов деятельности;
- понятие «способность» не сводится к тем знаниям, навыкам и умениям, которые уже выработаны у данного человека.

В психологии способности делят на три вида: общие, специальные и частные.

К общим способностям относят благоприятное сочетание таких личностных и интеллектуальных особенностей человека, которые в равной степени необходимы для успешной деятельности любого вида.

Таковыми общими способностями, например, являются возможности развития у человека находчивости, сообразительности и т.п.

К специальным способностям относят такую совокупность индивидуальных психологических особенностей, наличие которых позволяют человеку достигнуть высоких результатов в выполнении какой-либо определенной специальной деятельности.

Таковыми специальными способностями, например, являются педагогические, пропагандистские и другие способности.

К частным способностям относят благоприятные возможности качественного развития отдельных органов и психических процессов человека.

Таковыми частными способностями, например, являются возможности высокой степени развития качеств внимания (объем, переключение, распределение).

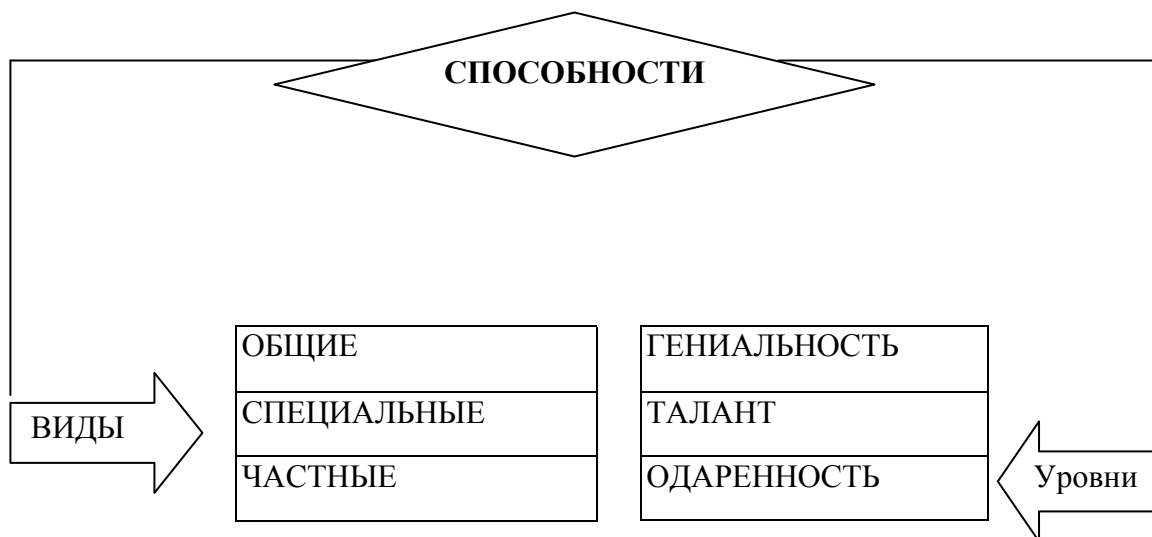
Природной основой способностей являются задатки.

Задатки – врожденные особенности нервной системы и организма в целом. Они могут передаваться по наследству. Однако для развития способностей мало иметь задатки. Решающее значение имеют обстоятельства жизни и воспитания.

Одаренность – совокупность ряда способностей, обуславливающая особенно успешную деятельность в определенной обстановке.

Талант – высокая степень развития способностей.

Гениальность – высшая степень развития таланта.



Скорость и сравнительная легкость овладения деятельностью
Уровень достижения результатов деятельности
Хорошая обучаемость
Успешное развитие психологических качеств, требуемых для данной деятельности

ПОКАЗАТЕЛИ

ОСНОВНЫЕ ПУТИ И УСЛОВИЯ РАЗВИТИЯ СПОСОБНОСТЕЙ

Включение человека в активную деятельность
Формирование и поддержание положительных мотивов (интересов)
Правильная оценка и самооценка способностей
Самовоспитание способностей
Учет индивидуальных особенностей личности
Всестороннее развитие личности

ВОПРОСЫ И ЗАДАНИЯ ДЛЯ САМОСТОЯТЕЛЬНОЙ РАБОТЫ

1. Раскройте понимание темперамента как психического свойства личности.
2. Что выступает физиологической основой темперамента? Поясните.
3. Дайте характеристику основных видов темпераментов человека.
4. Сделайте сравнительный анализ особенностей и возможностей людей в зависимости от того или иного темперамента.
5. Раскройте черты характера, обусловленные особенностями темперамента человека.
6. Покажите влияние темперамента на познавательную деятельность, чувства и волю человека.
7. Раскройте понимание характера как психического свойства личности.
8. Что является физиологической основой характера?
9. Дайте анализ особенностей характера личности в зависимости от устойчивых ее отношений.
10. Охарактеризуйте общие и специфические черты характера человека.
11. Покажите взаимосвязь характера и других психических феноменов человека.
12. Раскройте профессиональные черты характера личности специалиста.
13. Проанализируйте подходы К. Юнга к выделению основных типов личности.
14. Раскройте современные подходы (отечественные и западные) к развитию концепции К. Юнга о типах личности.
15. Дайте характеристику основных типов личности по Э. Фромму.
16. В чем состоит особенность подхода Э. Кречмера к типологии личности?
17. Что вы понимаете под акцентуациями характера?
18. Проанализируйте основные подходы к классификации акцентуаций характера.
19. Раскройте понимание способностей как психического свойства личности.
20. Что выступает физиологической основой способностей?
21. Каковы взаимосвязи способностей с познавательной и другими сферами личности?
22. Раскройте классификацию способностей.
23. Покажите особенности проявления компенсаторных возможностей психики в сфере способностей.
24. Раскройте содержание способностей личности к профессиональной деятельности.

Модуль 9.

СОЦИАЛЬНО-ПСИХОЛОГИЧЕСКАЯ ХАРАКТЕРИСТИКА КОЛЛЕКТИВА

Коллектив – это объединение людей, связанных единством деятельности, ее целей, средств и организаций, общностью взглядов, норм и правил поведения, единой волей и общим руководством.

Особенности коллектива:

- специфичность целей деятельности;
- деятельность строится на основе уставной организации, а также специфических норм и правил поведения;
- выполняет свои задачи;
- стабильность, относительная длительность и непрерывность пребывания личности в одном коллективе;
- специфическая разновидность членов коллектива;
- специфичность оплаты за деятельность.

Основные функции коллектива: мобилизующая, организующая, воспитательная

Руководство – это сложная коллективная деятельность, которая охватывает решение организационных, педагогических, психологических и других вопросов.

В психологию руководства коллективом входят:

1. Изучение психологии коллектива, его качеств и состояний, а также условий, в которых он живет и действует.
2. Принятие решений по задачам, а также по внутренним проблемам, связанным с укреплением самого коллектива.
3. Систематическое руководство внутри коллективными процессами, повседневное проведение мероприятий, направленных на дальнейшее сплочение коллектива.

Психологические особенности руководства коллективом современных условиях:

1. Использование социально-психологических явлений жизни коллектива в целях повышения его воспитательной эффективности.
2. Это открывает большие возможности для влияния на коллектив, управления коллективом, усиления его воспитательного потенциала.
3. Формирование устойчивой и здоровой психологии коллектива.

4. Речь идет о создании и поддержании общественного мнения, оценочных суждений о событиях, людях, поступках, а также о психологических установках, которым следуют, подражают, признают.

5. Поддержание благоприятного психологического настроения в коллективе.

Методика создания благоприятных психологических настроений в коллективе состоит из следующих компонентов:

- осуществляя руководство коллективом, руководители должны занимать по отношению к подчиненным благоприятную позицию, быть ближе к людям;
- воспитательное воздействие коллектива не должно быть безразличным, а должно иметь эмоциональную насыщенность; у нескольких лиц положительный эмоциональный отклик.

На психологический настрой коллектива большое влияние оказывает актив.

Это обеспечивается:

- ведущей ролью актива;
- постоянным изучением мнений, настроений и запросов людей;
- организацией коллективных обсуждений текущих проблем;
- своевременной информацией и оценкой положения дел в коллективе;



ПСИХОЛОГИЧЕСКИЕ ОСОБЕННОСТИ РУКОВОДСТВА КОЛЛЕКТИВОМ
В СОВРЕМЕННЫХ УСЛОВИЯХ

Использование социально-психологических явлений жизни коллектива в целях повышения его воспитательной эффективности

Формирование устойчивой и здоровой психологии коллектива

Поддержание благоприятного психологического настроения в коллективе

ВОПРОСЫ И ЗАДАНИЯ ДЛЯ САМОСТОЯТЕЛЬНОЙ РАБОТЫ

1. В чем состоит диалектика коллективного и индивидуального в воспитании личности?
2. Назовите основные теории коллектива в отечественной психологии.
3. Каковы основные признаки студенческого коллектива?
4. В чем состоит смысл педагогического руководства студенческим коллективом в зависимости от этапа его развития?
5. Дайте оценку деятельности органов студенческого самоуправления в вузе.
6. Раскройте основные условия развития студенческого коллектива. Приведите примеры из жизни вуза, раскрывающие действие законов развития коллектива.

Модуль 10.

ПСИХОЛОГИЯ КОЛЛЕКТИВА

Структура психологии коллектива включает:

1. Межличностные взаимоотношения.
2. Общественное мнение.
3. Коллективные настроения.
4. Коллективные (групповые) привычки и традиции.
5. Другие социально-психологические явления:
 - ожидания;
 - оценки;
 - притязания;
 - подражания;
 - симпатии;
 - антипатии;
 - эмпатии;
 - психологическая совместимость и др.

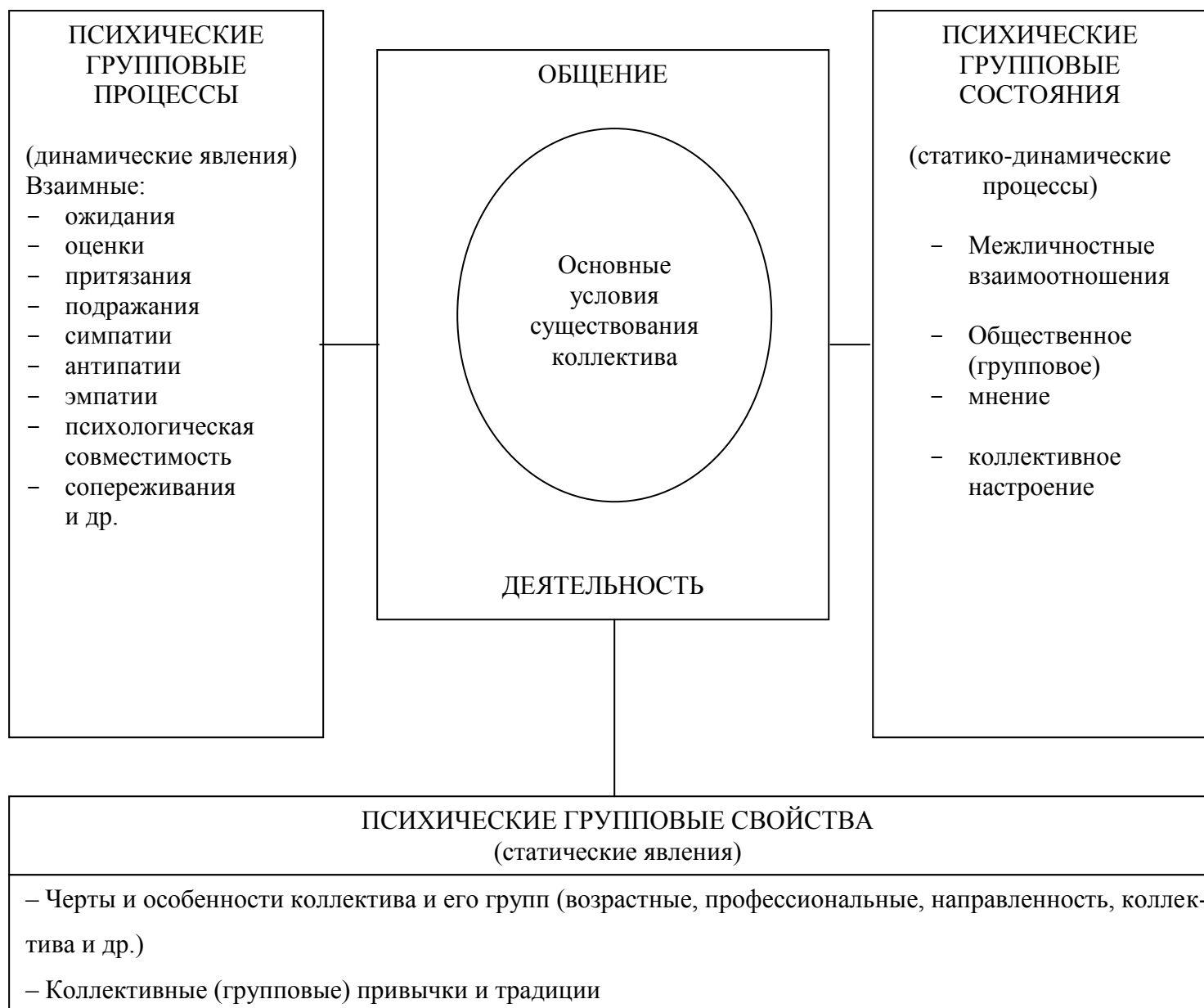
Основой для возникновения и проявления всех социально-психологических явлений в коллективе является совместная деятельность и общение.

Носителем психологии коллектива выступает весь коллектив или большая его часть, но не отдельная личность.

Объективные условия, в которых находится коллектив, представляют широкие возможности для формирования психологии коллектива.

Социально-психологические явления коллектива являются важным фактором формирования и воспитания личности, проявления ее качеств и черт характера в процессе общения и выполнения определенной социальной роли.

ПСИХОЛОГИЯ КОЛЛЕКТИВА



Взаимоотношения в коллективе – это различные формы и виды взаимосвязи и общения в процессе их совместной жизни и деятельности.

Взаимоотношения можно классифицировать: служебные, внеслужебные, межличностные. Во всех взаимоотношениях всегда имеет место личностный, психологический аспект – симпатии, антипатии, взаимные оценки, мнения, притязания, подражания и другие социально-психологические явления. Поэтому нельзя отрывать служебные и другие отношения от личностных, так же как неправомерно личные отождествлять с неслужебными. Взаимоотношения также могут быть: положительными и отрицательными, доброжелательными и конфликтными, официальными и неофициальными.

Социально-психологические причины конфликтных взаимоотношений:

А. Отрицательные межгрупповые отношения:

- периодическое ослабление организационной структуры и устойчивого ядра коллектива;
- нарушение установившейся системы внутри коллективных межгрупповых отношений;
- некоторое обособление одной группы в силу социально-психологических обстоятельств (одинаковый опыт работы и совместного пребывания в коллективе, сходные чувства, увлечения, интересы, склонности и привычки, установки и др.);
- стихийное и неофициально существование градаций (в различных уродливых формах) и попытки отдельных групп с отрицательной направленностью необоснованно притязать на особое привилегированное положение в коллективе;
- ущемление интересов одной группы другой.

Б. Отрицательные межличностные отношения:

- проявление негативных социально-психологических особенностей молодого возраста (преобладание процессов возбуждения над торможением, ярко выраженная прямота и категоричность в высказываниях, рационализм и элементы нигилизма в суждениях, пренебрежение к физическому труду и незавершенность физического развития, примитивность и элементарность в общении с товарищами, лжетоварищество, бравада, ухарство, гипертрофированная гордость, эгоизм, болезненное самолюбие и индивидуализм, проявление иногда элементов жестокости и др.);
- большая доля преобладания личностного элемента во взаимоотношениях и проявление их в открытой форме симпатии или антипатий;
- наличие отрицательных индивидуально-психологических черт личности (эгоизм, лень, грубость, заискивание, нечестность, тщеславие, беспринципность, недисциплинированность);
- состояние глубокой неудовлетворенности личности по разным вопросам;
- повышенная раздражимость и неуживчивость отдельных личностей;
- стихийный взлет отрицательных настроений, активизирующих проявление отрицательных мотивов, потребностей, целей, установок и требований личности.

ВЗАИМООТНОШЕНИЯ

ВИДЫ

СЛУЖЕБНЫЕ

МЕЖЛИЧНОСТНЫЕ

ВНЕСЛУЖЕБНЫЕ

ПРИНЦИПЫ
ВЗАИМООТНОШЕНИЙ
В КОЛЛЕКТИВЕ

ЕДИНОНАЧАЛИЯ

СТРОГОЙ
СУБОРДИНАЦИИ

ГУМАНИЗМА

КОЛЛЕКТИВИЗМА

1. Эффективный стиль руководства
2. Постоянное изучение и выявление отрицательно направленных микрогрупп, искоренение отрицательных привычек и традиций
3. Усвоение норм и правил
4. Правильная организация труда
5. Создание в коллективе здорового общественного мнения
6. Личный пример воспитателей в овладении культурой общения
7. Целесообразное комплектование коллектива
8. Подбор актива и укрепление его авторитета

УСЛОВИЯ ФОРМИРОВАНИЯ
ВЗАИМООТНОШЕНИЙ

Общественное мнение – это массовое явление, свойственное большим группам людей, проявляющееся как наиболее часто встречающаяся оценка членами этой группы какого-либо явления, имеющего общественное значение.

Общественное мнение коллектива – отражение в коллективном мнении общественного мнения той большой группы, в которую входит данный коллектив.

Общественное мнение обладает рядом **признаков**:

- представляет собой оценочное суждение большинства, выносимое определенной общностью людей тому или иному событию, явлению окружающей действительности;
- формируется только по вопросам, вызывающим общественный интерес;
- это публично выраженное и широко распространенное мнение;
- по своей сути оно выступает продуктом общения.

Исходя из глубины и постоянности общественных интересов, различаются стабильные и динамические общественные мнения.

В зависимости от социальной значимости объекта суждения, общественные мнения разделяются на значимые и второстепенные.

Общественные мнения по характеру их публичного выражения делятся на официально выраженные и скрытые.

В зависимости от источников возникновения общественные мнения бывают стихийными и сознательно формируемыми.

По уровню соответствия оценочных суждений реальному содержанию обсуждаемого объекта общественные мнения классифицируются на компетентные и некомпетентные.

Общественное мнение обладает рядом качественных показателей. Это:

1. **Направленность.** Она отражает характер отношения носителя общественного мнения к тем или иным фактам, событиям, явлениям.
2. **Интенсивность.** Она выражает степень заинтересованности, внимания к вопросу, ставшему предметом общественных суждений.
3. **Распространенность.** Она выражает степень охвата данным суждением членов коллектива.
4. **Стабильность.** Она показывает степень устойчивости содержания общественного мнения.
5. **Зрелость.** Это комплексная характеристика общественного мнения. Главным критерием зрелости является результат функционирования общественного мнения, его влияние на практические дела.

Общественное мнение активно воздействует на все общественные процессы, мотивы поведения людей.

ОБЩЕСТВЕННОЕ МНЕНИЕ

ФУНКЦИИ
ОБЩЕСТВЕННОГО
МНЕНИЯ

ОБЩЕСТВЕННОЕ МНЕНИЕ
РЕГУЛЯТИВНАЯ
ОБЩЕСТВЕННОГО ВОСПИТАНИЯ
ДУХОВНОГО СПЛОЧЕНИЯ
ОЦЕНОЧНАЯ
ИНФОРМАТИВНАЯ
КОНТРОЛЬНАЯ

ПУТИ ФОРМИРОВАНИЯ ОБЩЕСТВЕННОГО МНЕНИЯ КОЛЛЕКТИВА

1. Систематическая, целенаправленная воспитательная работа с членами коллектива
2. Правильная организация работы
3. Укрепление авторитета руководителя и активистов
4. Обучение и воспитание актива
5. Регулярное обсуждение стоящих задач и хода их решения. Гласность.
6. Демократизация всей жизни.
7. Обеспечение единства слова и дела

УСЛОВИЯ ФОРМИРОВАНИЯ ЗДОРОВОГО ОБЩЕСТВЕННОГО МНЕНИЯ

- | |
|--|
| Всемерное развитие у личности сознательности, убежденности, морально-этических норм. |
| Борьба с неправильным общественным мнением, аргументированность и доказательность разъяснительной работы |
| Осуществление связи разъяснительной работы с жизнью, конкретными делами, поступками членов коллектива. |
| Достижение совпадения официального и неофициального оценочного суждения в коллективе. |
| Обеспечение свободы здоровой критики недостатков, имеющихся в коллективе |
| Достижение единства слова и дела в процессе повседневной жизни и деятельности. |

Настроения коллектива – это совместные переживания тех или иных событий, фактов, а также сходные эмоциональные состояния, овладевшие на какое-то время всем коллективом (или его частью) и влияющие на его жизнь и деятельность.

Настроения могут быть стеническими и астеническими.

Стенические настроения активизируют деятельность.

Астенические настроения выступают тормозом деятельности.

Настроения коллектива определяют характер индивидуальных настроений членов коллектива.

Свойства настроений коллектива:

1. Преимущественная обусловленность настроений социальными факторами, материальными и духовными условиями жизни и деятельности коллективов.

Настроения коллективов зависят от следующих факторов:

- социально-экономических отношений, политики;
- понимания значения, хода, результатов, целей деятельности;
- условий жизни и деятельности, организации быта и досуга;
- воспитательных мер, степени развития самовоспитания личности;
- личностных, интеллектуальных, эмоциональных и волевых качеств.

2. Особая заразительность.

Возникая у одних людей, настроения быстро распространяются на других в процессе контактов и общения сотрудников в коллективе.

3. Большая побудительная сила.

Коллективные настроения обладают большой побудительной силой, способствующей усиливать чувства отдельных людей и многократно увеличивать их энергию.

4. Особый динамизм групповых настроений.

Они способны:

- переходить из одной формы в другую – из подсознательной в отчетливо осознаваемую, из скрытой – в открытую;
- быстро перерастать в действия;
- быть подверженными колебаниями в самый незначительный период времени, почти мгновенно перестраиваться коренным образом.

Зная эти особенности, руководителям и воспитателям одинаково важно уметь в одних случаях сохранить и поддержать стихийно возникший порыв, энтузиазм, в других – вызвать подъем, пробудить инициативу и энергию коллектива, в-третьих – не допускать возникновения и распространение отрицательных настроений.

НАСТРОЕНИЯ КОЛЛЕКТИВА

ПРИЧИНЫ КОЛЛЕКТИВНЫХ НАСТРОЕНИЙ

ОБЪЕКТИВНЫЕ

Перспективы исторического развития
Характер взаимоотношений, уровень сплоченности коллектива
Условия деятельности коллектива
Результаты деятельности коллектива
Стиль руководства коллективом

СУБЪЕКТИВНЫЕ

Характер текущих чувств и эмоции
Убеждения, взгляды, оценки событий; отношение к действительности
Индивидуальные особенности личности: темперамент, склонность к тревожности, характер притязаний, способности и т.д.

ФУНКЦИИ НАСТРОЕНИЙ

Регулятор, усилитель, побудитель активности поведения личности.
Воздействуют на воспитание и переработку информации, направленность внимания и действий личности.
Влияют на проявление качеств, свойств и опыта личности.

ПУТИ УПРАВЛЕНИЯ НАСТРОЕНИЯМИ КОЛЛЕКТИВА

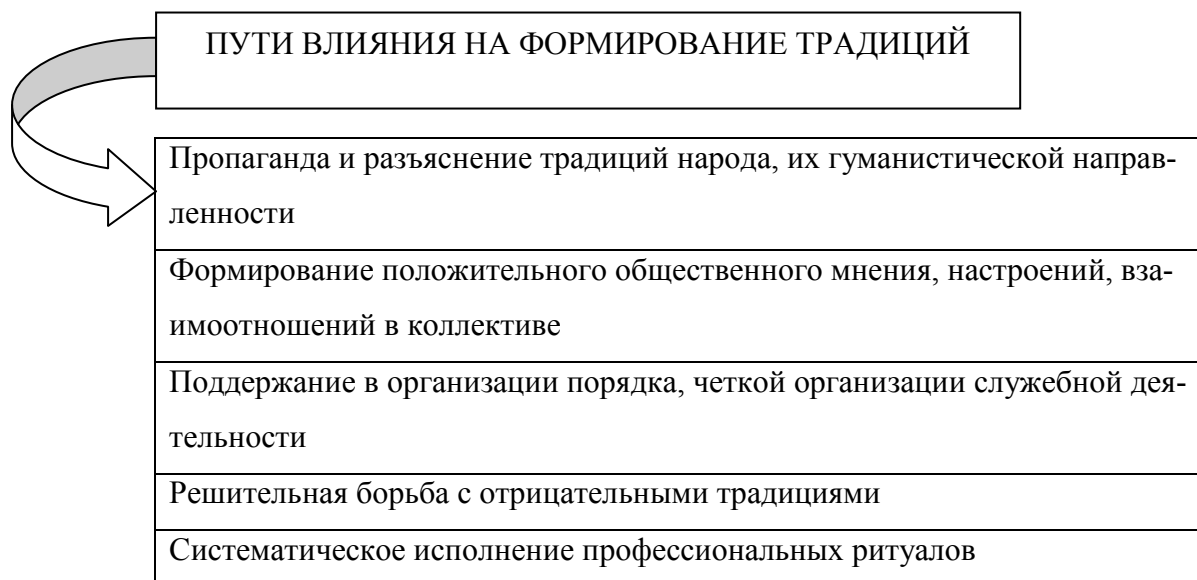
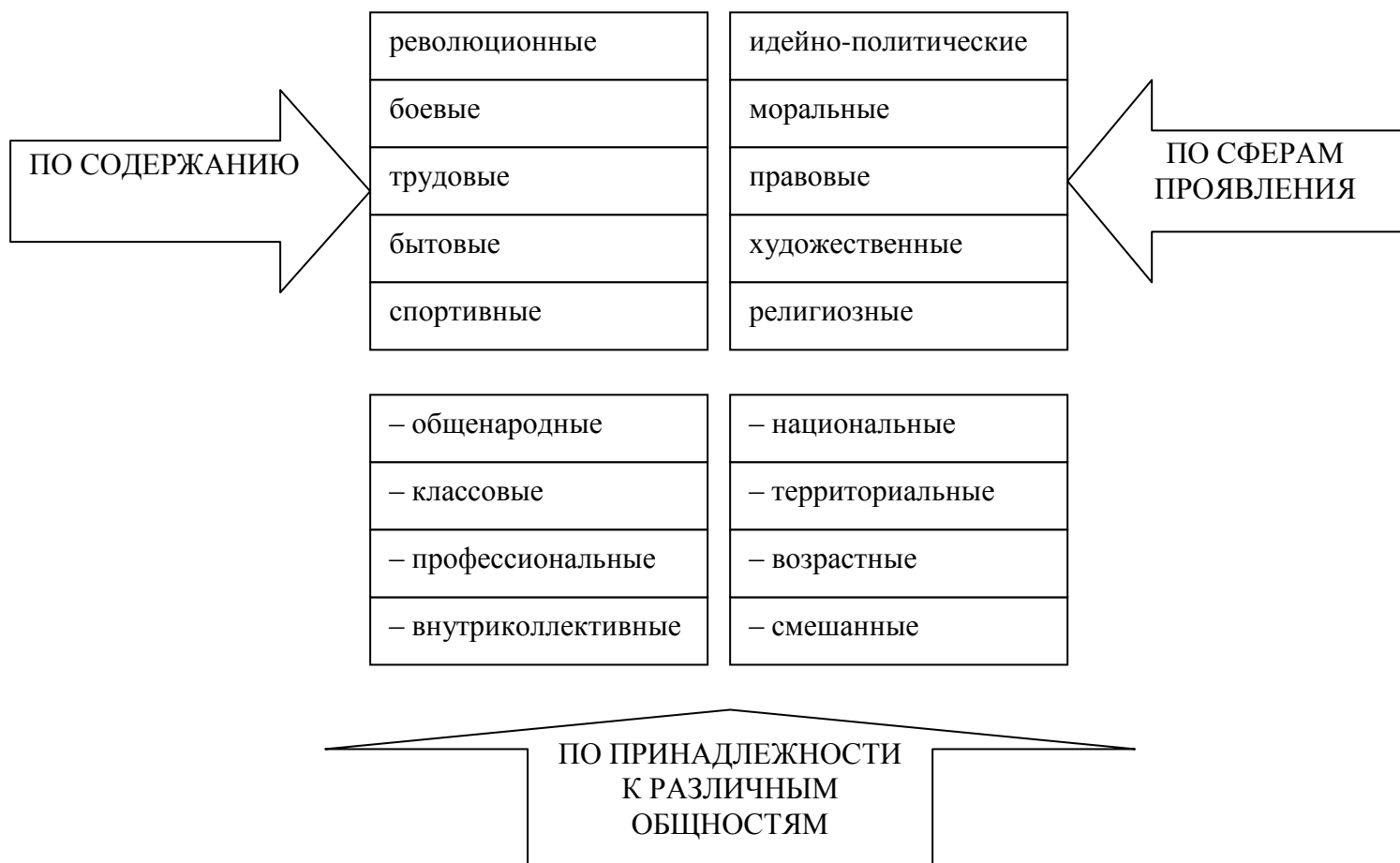
1. Формирование научного мировоззрения у членов коллектива.
2. Укрепление дружбы и товарищества, взаимного уважения в коллективе.
3. Личный оптимизм, бодрость и активность руководителя и воспитателя.
4. Обеспечение успеха деятельности коллектива, предотвращение неудач, отрицательных эмоций.
5. Постоянная забота о членах коллектива, удовлетворение их запросов.
6. Устранение причин, вызывающих конфликты.

Традиции – установившиеся в коллективе строго определенные действия и отношения, соблюдение которых стало общественной потребностью.

Традиции, по замечанию А.С. Макаренко, являются для коллектива тем социальным клеем, который скрепляет его в единое целое, а вместе с тем, придает ему своеобразие и неповторимость.

Традиции сплачивают коллектив, способствуют преемственности духовного облика и психического склада людей, помогают воспитанию и обучению, побуждают личность к проявлению общественной активности.

КЛАССИФИКАЦИЯ ТРАДИЦИЙ



Авторитет – означающее влияние человека, или группы лиц на других людей за счет своих специфических качеств, компетенций, черт характера....

Различают основные виды авторитета

Должностной авторитет – определяется служебным положением работника. Прочность его зависит от того, насколько он будет подкреплён профессиональными и личными качествами.

Моральный авторитет – определяется степенью психологического влияния какого-то лица или группы лиц на других людей в силу наличия у них определенных личностных качеств и черт характера.

Профессиональный авторитет – это авторитет, который основывается на профессиональных качествах.

Общественный авторитет – это авторитет государства, народа.

Коллективный авторитет – это авторитет коллектива от самого крупного до небольшого отдела.

Индивидуальный авторитет – авторитет отдельной личности.

Ложный авторитет – это авторитет, который достигается способами, противоречащими требованиям устава организации.

Виды ложного авторитета:

- авторитет подавления;
- авторитет расстояния;
- псевдавторитет педантизма;
- авторитет резонерства;
- авторитет доброты.

Авторитет подавления. Его сущность состоит в стремлении начальника путем демонстрации превосходства в правах и возможностях держать подчиненного в постоянном страхе перед наказанием.

Авторитет расстояния. Его сущность состоит в стремлении руководителя держать подчиненных на определенной дистанции, допускать только официальные контакты с ним, быть недоступным и загадочным.

Псевдоавторитет педантизма. Его сущность состоит в стремлении начальника создать в организации целую систему ненужных условностей, искусственно насаживаемых мелочных традиций.

Авторитет резонерства. Его сущность состоит в стремлении начальника завоевать авторитет путем бесконечных поучений и назиданий.

Авторитет доброты. Его сущность состоит в стремлении начальника завоевать авторитет и уважение своих подчиненных попустительством, снижением требований.

ВИДЫ АВТОРИТЕТА



УСЛОВИЯ ПОВЫШЕНИЯ АВТОРИТЕТА РУКОВОДИТЕЛЯ

Формирование убежденности, высокой нравственности
Овладение глубокими знаниями
Чуткое, внимательное, уважительное отношение к подчиненным
Овладение эффективным стилем руководства
Компетентность
Умение правильно строить взаимоотношения
Личный пример
Умение опираться на актив, общественные организации

Конфликт – это труднорешимое противоречие, связанное с острыми эмоциональными переживаниями обеих сторон конфликта.

Конфликтная ситуация – это ситуация, при которой один из партнеров воспринимает ее для себя, как угрожающую его достоинство и т.д.

Конфликт имеет **объективную основу**, когда происходит острое столкновение нового со старым, и **субъективную основу**, когда личности необходимо сделать выбор в ситуации, которая допускает неоднозначность решений, когда не совпадают намерения, стремления и возможности, желания и обязанности, привычки и условия и т.д.

Причины конфликтов в коллективах:

1. Социально-психологические.

Они обусловлены неудовлетворенностью отдельных членов коллектива или микрогрупп своим положением в сложной структуре отношений:

- несоответствие притязаний реальному статусу в коллективе;
- стремление отдельных сотрудников к лидерству;
- разрывы дружеских контактов и связей;
- социально-психологическая несовместимость.

2. Морально-этические.

а) причины, связанные с недостатками личности подчиненных:

- отсутствие прочных навыков дисциплинированного поведения;
- незнание существующих в организации порядка и правил подчиненности;
- общая неподготовленность к профессиональной деятельности;
- неверные, отсталые взгляды, неправильная установка на профессиональную деятельность;
- недобросовестность, недисциплинированность;
- неуравновешенность характера
- высокомерие.

б) причины, связанные с недостатками личности руководителя:

- несоответствие стиля руководства уровню современных требований;
- профессиональная неподготовленность, отсутствие достаточного опыта в работе с людьми;
- недостатки характера;
- грубость;
 - властность;
 - отсутствие близости к людям;
 - черствость;
 - несправедливость;
 - моральная нечистоплотность и т.п.

3. Организационные.

Конфликты, как правило, связаны с недостатками в организации различных видов в профессиональной деятельности, с нечетким распределением функций и обязанностей между исполнителями, недостатками в материально-техническом обеспечении, бытовой неустроенностью и др.

КЛАССИФИКАЦИЯ КОНФЛИКТОВ



Динамику развития и разрешения конфликта можно представить как следующие взаимосвязанные **этапы**:

1. Возникновение конфликтной ситуации.

На этапе возникновения конфликтной ситуации между отдельными сотрудниками у каждого из них, а так же у окружающих обостряются эмоциональные переживания, которые могут выражаться в виде повышенной тревожности, угнетенного состояния или подъема психической активности (раздражимость, сопротивление требованиям).

2. Усиление конфликтной напряженности.

Признаками обострения конфликта выступают:

- резкое изменение отношения к профессиональной деятельности, сотрудникам, втянутым в конфликт;
- остро негативное суждение об окружающей обстановке, жизни и деятельности коллектива, должностных лиц, друзей по работе.

3. Возникновение повода для обострения конфликтной ситуации.

Толчком для вступления личности в конфликт бывает, как правило, внутреннее или внешнее побуждение, вызывающее определенную реакцию на основе уже сложившегося отношения личности к окружающей среде.

Таковыми могут быть:

- пренебрежительный жест или мимика;
- обидное, грубое слово;
- необъективная оценка результатов деятельности и т.д.

4. Наступление конфликта.

Это сопровождается, как правило, столкновением противоборствующих сторон в форме демонстративного поведения, высказываний и даже физических действий.

5. Разрешение конфликта или усугубление конфликтной ситуации.

Это один из ответственных моментов в деятельности руководителя коллектива, потому что необъективное разрешение конфликта не устраняет его причину и часто усугубляет разногласия, противоречия, разлагает коллектив.

Пути преодоления конфликтов:

1) Педагогический путь.

Главным средством педагогического влияния на конфликтующие стороны является метод убеждения, применяемый как индивидуально, так и коллективно.

2) Административный путь.

Он применяется только в крайних случаях, когда необходимо разъединение или удаление конфликтующих из состава коллектива, перемещение, перевод в состав первичного коллектива.



Один из сложнейших вопросов социальной психологии – **вопрос о национальных особенностях человеческой психики**. Каждая нация имеет свои специфические черты и свойства, совокупность которых обозначается понятиями психического склада нации и национального характера.

Важной особенностью многонациональных коллективов является то, что в структуре психологии наряду с общечеловеческими ценностями, установками, взглядами существуют элементы национальной духовной культуры.

Черты национальной психологии проявляются в особенностях национального характера, склада ума, специфике выражения чувств и темперамента, традициях, обычаях, нравах людей.

Например, народы Кавказа отличаются бурным протеканием психических процессов, что накладывает отпечаток на их поведение, поступки.

ПУТИ ФОРМИРОВАНИЯ ПСИХОЛОГИИ КОЛЛЕКТИВА

1. Создание психологических предпосылок для объединения людей в единый коллектив
2. Установление правильных взаимоотношений руководителей и членов коллектива
3. Создание положительного ядра коллектива
4. Создание в коллективе обстановки непрерывного движения вперед
5. Поддержание высокой дисциплины в коллективе
6. Развитие всесторонних связей данного коллектива с другими коллективами
7. Руководство малыми группам (микрогруппами), воспитательная работа с руководителями этих групп
8. Учет индивидуальных особенностей

ВОПРОСЫ И ЗАДАНИЯ ДЛЯ САМОСТОЯТЕЛЬНОЙ РАБОТЫ

1. Общественные и межличностные отношения.
2. Общая характеристика методов социально-психологического исследования.
3. Содержание и структура общения.
4. Общение как процесс обмена информацией.
5. Руководство и лидерство в малой группе.
6. Содержание и эффекты межличностного восприятия.
7. Психологические особенности этнических общностей.
8. Социальная психология больших общественных групп.
9. Конфликты и взаимодействие в социальной среде.
10. Общая характеристика динамических процессов в малой группе.
11. Социально-психологическая сущность толпы.
12. Конфликты в различных социальных общностях.
13. Урегулирование конфликтов.
14. Социально-психологические особенности процесса социализации личности.
15. Классификация стилей лидерства.
16. Общественное мнение, психологические механизмы его формирования и развития.
17. Социализация и адаптация личности в различных социальных условиях.

СПИСОК ЛИТЕРАТУРЫ

Основная литература

1. Абрамова, Г. С. Практическая психология / Г. С. Абрамова. – Екатеринбург, 1998.
2. Агеев, В. С. Межгрупповое взаимодействие / В. С. Агеев. – М., 1990.
3. Адлер, А. Практика и теория индивидуальной психологии : пер. с нем. / А. Адлер. – М., 1995.
4. Адлер, Х. НЛП: современные психотехнологии / Х. Адлер. – СПб., 2000.
5. Андреева, Г. М. Психология социального познания / Г. М. Андреева. – М., 1997.
6. Андреева, Г. М. Социальная психология / Г. М. Андреева. – М., 1988.
7. Андреева, Г. М., Современная социальная психология на Западе: (Теоретические направления) / Г. М. Андреева, Н. Н. Богомолова, Л. А. Петровская. – М., 1970.
8. Анцупов, А. Я. Конфликтология / А. Я. Анцупов, А. И. Шипилов. – М., 1999.
9. Аронсон, Э. Общественное животное: Введение в социальную психологию: Пер. с англ. / Э. Аронсон. – М., 1998.
10. Асмолов, А. Г. О соотношении понятия установки в общей и социальной психологии / А. Г. Асмолов, М. А. Ковальчук // Теоретические и методологические проблемы социальной психологии. – М., 1977.
11. Белкин, А. С. Ситуация успеха. Как ее создать? / А. С. Белкин. – М., 1992.
12. Берн, Э. Игры, в которые играют люди. Люди, которые играют в игры / Э. Берн. – М., 1990.
13. Битянова, М. Р. Организация психологической работы в школе / М. Р. Битянов. – М., 1997.
14. Бородкин, Ф. Внимание: конфликт / Ф. Бородкин, Н. Коряк. – Новосибирск, 1989.
15. Бороздина, Г. В. Психология делового общения / Г. В. Бороздина. – М., 1999.
16. Браун, Л. Имидж – путь к успеху / Л. Браун. – СПб., 1996.
17. Брэй, Р. Как жить в ладу с собой и миром? / Р. Брэй. – М., 1992.
18. Проблемы психологии народов / В. Вундт. – М., 1912.
19. Голизик, Э. Преодоление стресса за 60 секунд / Э. Голизик. – М., 1995.
20. Гостюшин, А. Энциклопедия экстремальных ситуаций / А. Гостюшин. – М., 1995.

21. Гриндлер, Дж. Из лягушек в принцы / Дж. Гриндлер, Р. Бэндлер. – Воронеж, 1995.
22. Давыдов, В. В. Проблемы развивающего обучения / В. В. Давыдов. – Л., 1987.
23. Дольник, В. Р. Вышли мы все из природы / В. Р. Дольник. – М., 1996.
24. Донцов, А. И. Психология коллектива / А. И. Донцов. – М., 1985.
25. Доценко, Е. Л. Психология манипуляции / Е. Л. Доценко. – М., 1996.
26. Дружинин, В. Психология семьи / В. Дружинин. – М., 1996.
27. Еникеев, М. И. Основы общей и юридической психологии / М. И. Еникеев. – М., 1997.
28. Ершов, П. М. Потребности человека / П. М. Ершов. – М., 1990.
29. Журавлев, В. И. Основы педагогической конфликтологии / В. И. Журавлев. – М., 1995.
30. Зеркин, Д. П. Основы конфликтологии / Д. П. Зеркин. – Ростов н/Д, 1998.
31. Зимичев, А. М. Психология политической борьбы / А. М. Зимичев. – СПб., 1993.
32. Зимняя, И. А. Педагогическая психология / И. А. Зимняя. – М., 2000.
33. Ильин, Е. П. Мотивация поведения / Е. П. Ильин. – СПб., 2000.
34. Кан-Калик, В. А. Учителю о педагогическом общении / В. А. Кан-Калик. – М., 1987.
35. Катаев-Смык, Л. А. Психология стресса / Л. А. Катаев-Смык. – М., 1983.
36. Каширин, В. П. Методические рекомендации по курсу «Основы психологии и педагогики» / В. П. Каширин. – М., 1997.
37. Каширин, В. П. Основы психологии и педагогики / В. П. Каширин. – Йошкар-Ола, 1998.
38. Каширин, В. П. Самоутверждение курсантов: (Социально-психологический анализ) / В. П. Каширин. – М., 1984.
39. Ковалев, А. Г. Коллектив и социально-психологические проблемы руководства / А. Г. Ковалев. – М., 1978.
40. Корнелиус, Х. Выиграть может каждый / Х. Корнелиус, Ш. Феир. – Пермь, 1992.
41. Креггер, О. Типы людей и бизнес / О. Креггер, Дж. М. Тьюсон. – М., 1995.
42. Креггер, О. 16 дорог любви / О. Креггер, Дж. М. Тьюсон. – М., 1995.
43. Крижанская, Ю. С., Третьяков В. П. Грамматика общения / Ю. С. Крижанская, В. П. Третьяков. – Л., 1990.
44. Криулина, А. А. Психология общения / А. А. Криулина. – Курск, 1993.

45. Кричевский, Р. Д. Психология малой группы / Р. Д. Кричевский, Е. М. Дубовская. – М., 1991.
46. Крофорд, В. Три кита успеха / В. Крофорд. – СПб., 1997.
47. Крысько, В. Г. Общая психология в схемах и комментариях к ним / В. Г. Крысько. – М., 1998.
48. Курс для высшего управленческого персонала. – М., 1970.
49. Леонтьев, А. А. Педагогическое общение / А. А. Леонтьев. – М.; Нальчик, 1996.
50. Лисичкин, В. А. Третья мировая информационно-психологическая война / В. А. Лисичкин, Л. А. Шелепин. – М., 1999.
51. Литвак, М. Е. Если хочешь быть счастливым / М. Е. Литвак. – Ростов н/Д, 1997.
52. Литвак, М. Е. Психологический вампиризм: Анатомия конфликта / М. Е. Литвак. – Ростов н/Д, 1997.
53. Лихачев, Б. Т. Педагогика / Б. Т. Лихачев. – М., 1995.
54. Майерс, Д. Социальная психология / Д. Майерс. – СПб., 1997.
55. Макаренко, А. С. Методика организации воспитательного процесса : соч. в 8 т. / А. С. Макаренко. – М., 1983. – Т. 1.
56. Масару, Ибука После трех уже поздно / Ибука Масару. – М., 1992.
57. Масляев, О. И. Психология личности / О. И. Масляев. – М., 1997.
58. Мудрик, А. В. Введение в социальную педагогику / А. В. Мудрик. – М., 1997.
59. Мудрик, А. В. Воспитание старшеклассников / А. В. Мудрик. – М., 1976.
60. Немов, Р. С. Психология / Р. С. Немов. – М., 1994. – Кн. 1, 2, 3.
61. Никольская, И. М. Психологическая защита у детей / И. М. Никольская, Р. М. Грановская. – СПб., 2000.
62. Общая психология / под ред. А. В. Петровского. – М., 1977.
63. Пайнс, Э. Практикум по социальной психологии / Э. Пайнс, К. Маслач. – СПб., 2000.
64. Панасюк, А. Ю. Управленческое общение? / А. Ю. Панасюк. – М., 1990.
65. Парыгин, Б. Д. Основы социальной психологической теории / Б. Д. Парыгин. – М., 1971.
66. Парыгин, Б. Д. Социальная психология / Б. Д. Парыгин. – СПб., 2000.
67. Петровский, А. В. Личность в психологии / А. В. Петровский. – Ростов н/Д, 1996.

68. Петровский, А. В. Социальная психология коллектива / А. В. Петровский, В. В. Шпалинский. – М., 1978.
69. Петровский, А. В. Психология / А. В. Петровский, М. Г. Ярошевский. – М., 2000.
70. Поршнева, Б. Ф. Социальная психология и история / Б. Ф. Поршнева. – М., 1979.
71. Практическая психология в образовании / под ред. И. В. Дубровиной. – М., 1997.
72. Прикладные проблемы социальной психологии. – М., 1983.
73. Пронников, В. А. Язык и мимика жестов / В. А. Пронников, И. В. Ладанов. – М., 1998.
74. Психологическая наука в России XX столетия: Проблемы теории и истории. – М., 1997.
75. Психология : словарь / под общ. ред. А. В. Петровского и М. Г. Ярошевского. – М., 1990.
76. Психология личности в трудах отечественных психологов. – СПб., 2000.
77. Рассказов, Ф. Д. Теория и методика организации научно-исследовательской работы: учебно-методическое пособие / Ф. Д. Рассказов, Э. Ф. Насырова, Н. С. Бирюкова. – Сургут : ИЦ СурГУ, 2011. – 80 с.
78. Рассказов, Ф. Д. Современные образовательные технологии : учебно-методическое пособие / Ф. Д. Рассказов, С. М. Косенок. – Сургут: ИЦ СурГУ, 2012. – 76 с.
79. Рассказов, Ф. Д. Педагогика в модулях: учебно-наглядное издание / Ф. Д. Рассказов. – Сургут : Сургутский гос. ун-т, 2008. – 102 с.
80. Рассказов, Ф. Д. Психология в модулях: учебно-наглядное издание / Ф. Д. Рассказов. – Сургут : Сургутский гос. ун-т, 2008. – 102 с.
81. Рассказов, Ф. Д. Косенок С.М. Управление образовательными системами (учебно-методическое пособие) // Сургут: ИЦ СурГУ, 2012. – 52 с
82. Романова, Е. С. Механизмы психологической защиты. Генезис. Функционирование. Диагностика / Е. С. Романова, Л. Р. Гребенников. – Мытищи, 1996.
83. Руденский, Е. В. Основы психотехнологии общения менеджера / Е. В. Руденский. – М.; Новосибирск, 1997.
84. Руденский, Е. В. Социальная психология / Е. В. Руденский. – М.; Новосибирск, 1997.
85. Рыбаков, М. М. Конфликт и взаимодействие в педагогическом процессе / М. М. Рыбаков. – М., 1991.

86. Сандомирский, М. Е. Как справиться со стрессом / М. Е. Сандомирский. – Воронеж, 2000.
87. Ситаров, В. А. Социальная экология / В. А. Ситаров, В. В. Пустовойтов. – М., 2000.
88. Скотт, Дж. Г. Способы разрешения конфликтов / Дж. Г. Скотт. – Киев, 1991. – Вып. 2.
89. Слостенин, В. А. Целостный педагогический процесс как объект профессиональной деятельности учителя / В. А. Слостенин, А. И. Мищенко. – М., 1996.
90. Собчак, Д. Н. Введение в психологию индивидуальности / Д. Н. Собчак. – М., 1998.
91. Сосновский, Б. А. Мотив и смысл / Б. А. Сосновский. – М., 1993.
92. Социальная и военная психология. – М., 1990.
93. Социальная психология / под ред. Е. С. Кузьмина. – Л., 1979.
94. Социальная психология и этика делового общения. – М., 1995.
95. Социальная психология личности. – М., 1983.
96. Социальная психология личности. – М., 1979.
97. Социальная психология личности в вопросах и ответах. – М., 1999.
98. Стивенс, Дж. Приручи драконов: Как обратить свои недостатки в достоинства / Стивенс, Дж. – СПб., 1996.
99. Столяренко, Л. Д. Основы психологии / Л. Д. Столяренко. – Ростов н/Д, 1997.
100. Столяренко, Л. Д. Основы психологии: Практикум / Л. Д. Столяренко. – Ростов н/Д, 2000.
101. Сухомлинский, В. А. Методика воспитания коллектива / В. А. Сухомлинский. – М., 1982.
102. Таусенд, Р. Секреты управления / Р. Таусенд. – М., 1991.
103. Черепанова, Е. Психологический стресс / Е. Черепанова. – М., 1997.
104. Шевандрин, И. И. Социальная психология в образовании / И. И. Шевандрин. – М., 1995.
105. Шепель, В. М. Настольная книга бизнесмена и менеджера / В. М. Шепель. – М., 1992.
106. Шепель, В. М. Секреты личного обаяния / В. М. Шепель. – М., 1994.
107. Шепель, В. М. Управленческая антропология / В. М. Шепель. – М., 2000.
108. Щукина, Г. И. Активизация познавательной деятельности учащихся в учебном процессе / Г. И. Щукина. – М., 1989.

109. Щуркова, Н.Е. Новые технологии воспитательного процесса / Н. Е. Щуркова. – М., 1993.
110. Филатова, Е. С. Соционика в портретах / Е. С. Филатова. – Новосибирск, 1996.
111. Фромм, А. Азбука для родителей / А. Фромм. – Л., 1991.
112. Хекгаузен, Х. Мотивация и деятельность / Х. Хекгаузен. – М., 1986. – Т. 1.
113. Холл, С., Линдсей Г. Теории личности / С. Холл, Г. Линдсей. – М., 1999.
114. Юнг, К. Психологические типы / К. Юнг. – М., 1992.
115. Ярошевский, М. Г. История психологии / М. Г. Ярошевский. – М., 1985.

Дополнительная литература

1. Выготский, Л. С. Психология искусства / Л. С. Выготский. – М., 1986.
2. Гуленко, В. В. Юнг в школе. Соционика – межотраслевой педагогике / В. В. Гуленко, В. П. Тыщенко. – Новосибирск, 1997.
3. Дейкер, Х. Национальный характер и национальные стереотипы / Х. Дейкер, Н. Фрейда // Современная зарубежная этнопсихология. – М., 1979.
4. Дерябко, С. Гроссмейстер общения / С. Дерябко, В. Ясвин. – М., 1998.
5. Дэна, Д. Преодоление разногласий / Д. Дэна. – СПб., 1994.
6. Емельянов, Ю. Н. Активное социально-психологическое обучение / Ю. Н. Емельянов. – М., 1985.
7. Карнеги, Д. Как завоевывать друзей и оказывать влияние на людей / Д. Карнеги. – М., 1989.
8. Кроль, Л. М. Человек-оркестр: Микроструктура общения / Л. М. Кроль, Е. Л. Михайлова. – М., 1993.
9. Лабунская, В. А. Невербальное поведение / В. А. Лабунская // Социально-перцептивный подход. – Ростов н/Д, 1986.
10. Ликсон, Ч. Конфликт. Семь шагов к миру / Ч. Ликсон. – СПб., 1997.
11. Межличностное восприятие в группе. – М., 1987.
12. Мелибруда, Б. Я – Ты – Мы / Б. Мелибруда. – М., 1986.
13. Павлов, К. В. Ваш психологический тип / К. В. Павлов. – Киев, 1996.
14. Петровская, Л. А. Компетентность в общении: Социально-психологический тренинг / Л. А. Петровская. – М., 1989.
15. Пиз, А. Язык телодвижений / А. Пиз. – Новгород, 1992.
16. Психология масс. – Самара, 1998.
17. Психология толп. – М., 1998.

18. Рабочая книга социолога. – М., 1976.
19. Рудестам, К. Групповая психотерапия / К. Рудестам. – М., 1990.
20. Саморегуляция и прогнозирование социального поведения личности / под ред. В. А. Ядова. – Л., 1979.
21. Тард, Г. Социальные этюды / Г. Тард. – СПб., 1902.
22. Франкл, В. Человек в поисках смысла: Пер. с англ. и нем. / В. Франкл. – М., 1995.
23. Фрейд, З. Массовая психология и анализ человеческого Я / З. Фрейд // Избранное. – М., 1990. – Кн. 1.
24. Фромм, Э. Бегство от свободы: Пер. с англ. / Э. Фромм. – М., 1995.
25. Хорни, К. Ваши внутренние конфликты / К. Хорни. – СПб., 1997.
26. Шостром, Э. Анти-Карнеги, или Человек-манипулятор / Э. Шостром. – М., 1992.



**Рассказов Филипп Дементьевич -
доктор педагогических наук,
профессор, Академик МАНПО,
Член-корреспондент РАЕ.**

Читает курсы «Педагогика и психология высшей школы», «Методология и методы психолого-педагогического исследования», «Современные педагогические технологии», «Теория и методика профессионального образования», «Методология диссертационного исследования» с использованием разработанных модулей более 15 лет.

Автор более 90 научных трудов. Область научных интересов – высшая школа в современном мире, проблемы профессионального образования и воспитания в новой эпохе.

Является основателем научной школы: «Инновационные технологии региональной системы непрерывного профессионально-педагогического образования».



Бюджетное учреждение высшего образования
Ханты-Мансийского автономного округа – Югры
«Сургутский государственный университет»

Кафедра теории и методики профессионального образования

Ф. Д. Рассказов

ПСИХОЛОГИЯ И ПЕДАГОГИКА

ВЫСШЕЙ ШКОЛЫ

МЕТОДИЧЕСКИЕ РЕКОМЕНДАЦИИ



ББК Ч 448.4(2):Ц35(2)
УДК 378.147:355.231.3
Р24

Рецензент: Косенок С.М, – д.п.н., профессор, профессор
кафедры «Теория и методика профессионального образования»

Рассказов, Ф. Д. Педагогика и психология высшей школы :
методические рекомендации / Авт.-сост. Ф. Д. Рассказов; Сургут.
гос. ун-т ХМАО-Югры. – Сургут, 2015. – 36 с.

Методические рекомендации имеют целью:

- оказать помощь аспирантам в изучении дисциплины «Педагогика и психология высшей школы»;
- содействовать углублению знаний и усовершенствованию умений аспирантов в области методологии, теории и технологии научно-исследовательской деятельности.

Содержание и структура материала соответствует Федерального государственного образовательного стандарта высшего образования по направлению подготовки: 44.06.01 для вузов. В методических рекомендациях представлены указания к лекционным и практическим занятиям по дисциплине.

Методические рекомендации предназначены для аспирантов, занимающихся **по направлениям подготовки:**

- 01.06.01 Математика и механика.
- 03.06.01 Физика и астрономия.
- 04.06.01 Химические науки.
- 06.06.01 Биологические науки.
- 09.06.01 Информатика и вычислительная техника.
- 10.06.01 Информационная безопасность.
- 30.06.01 Фундаментальная медицина.
- 31.06.01 Клиническая медицина.
- 32.06.01 Медико-профилактическое дело.
- 37.06.01 Психологические науки.
- 38.06.01 Экономика.
- 40.06.01. Юриспруденция.
- 44.06.01. «Образование и педагогические науки».
- 45.06.01 Языкознание и литературоведение.
- 46.06.01 Исторические науки и археология.
- 47.06.01 Философия, этика и религиоведение.
- 49.06.01 Физическая культура и спорт.

Содержание

Пояснительная записка.....	4
Формируемые компетенции.....	6
Лекция 1 Теоретические концепции современного высшего образования, стандарты современной высшей школы.....	8
Лекция 2. Образовательная среда высшей школы.....	9
Лекция 3. Взаимосвязь личностного и профессионального компонента в образовательном процессе в высшей школе.....	10
Лекция 4. Активизация обучения и научно исследовательской работы студентов в высшей школе на основе использования современных психологических теорий и концептуальных педагогических подходов.....	11
Лекция 5. Организационно-педагогические условия образования и воспитания в высшей школе.....	12
Лекция 6. Формы и технологии обучения и управления научно-исследовательской деятельностью аспирантов.....	13
Лекция 7. Психодиагностика и диагностика учебных достижений, аттестация студентов.....	14
Лекция 8. Профессиональная деятельность преподавателя высшей школы..	15
Практическая работа 1. Теоретические концепции современного высшего образования, стандарты современной высшей школы.....	16
Практическая работа 2. Образовательная среда высшей школы.....	17
Практическая работа 3. Взаимосвязь личностного и профессионального компонента в образовательном процессе в высшей школе.....	18
Практическая работа 4. Активизация обучения и научно исследовательской работы студентов в высшей школе на основе использования современных психологических теорий и концептуальных педагогических подходов.....	19
Практическая работа 5. Организационно-педагогические условия образования и воспитания в высшей школе.....	20
Практическая работа 6. Формы и технологии обучения и управления научно-исследовательской деятельностью аспирантов.....	21
Практическая работа 7. Психодиагностика и диагностика учебных достижений, аттестация студентов.....	22
Практическая работа 8. Профессиональная деятельность преподавателя высшей школы..	23
Контрольные задания, материалы для самооценки.....	24
Общие требования к оформлению письменной (контрольной) работы.....	36
Список литературы.....	38

Пояснительная записка

В психологии издавна закрепились такие понятия, как "психология искусства", "психология труда", и т. п. Они используются для краткого обозначения совокупности психологических проблем, закономерностей, феноменов, характерных для художественной, трудовой или мыслительной деятельности человека. В таком контексте понятны и правомерны выражения "психология высшей школы", "психология высшего образования", в самом первом приближении указывающие область психологических проблем, возникающих в сферах человеческой деятельности, обеспечивающих функционирование системы высшего образования (прежде всего деятельности учения и преподавания).

Более строгие определения предметов психологии высшей школы, представляющей собой раздел педагогической психологии, и педагогики высшей школы будут даны ниже. Наряду с техникой и медициной она является не фундаментальной, а прикладной наукой. В ее задачи входит использование фундаментальных знаний, добытых психологией, биологией, общественными науками применительно к решению проблем обучения и воспитания.

Вряд ли кто-то возьмется оспаривать утверждение, что в ряду дисциплин, на которые опирается педагогика, психология занимает особое, центральное место. Цели и содержание образования, методы и средства обучения, организационные формы учебной деятельности, индивидуализация и дифференциация обучения, воспитание творческой личности, специфика преподавательского труда - какой бы педагогической проблемы мы ни коснулись, тут же всплывает ее психологический контекст, обнаруживается синкретическая слитность педагогического и психологического знаний.

Поэтому если педагогика хочет опираться на науку, а не ограничиваться самоочевидными истинами, подсказываемыми здравым смыслом, она почти неизбежно превращается в "психопедагогику" [Стоуне Э. - 1984]. Разумеется, здесь необходимо чувство меры, которое должно предотвратить растворение знания педагогического в знании психологическом, пусть даже и имеющем важное прикладное значение для теории и практики обучения и воспитания.

Педагогика и психология высшей школы как самостоятельная дисциплина сложилась в системе институтов и факультетов повышения квалификации преподавателей вузов, хотя отдельные исследования по данной проблематике проводились еще в прошлом веке. В конце 80-х годов курс "Основы педагогики и психологии высшего образования" был введен в качестве электива для аспирантов всех специальностей.

Объем этих рекомендаций не позволяет охватить все разделы типовой программы курса "Педагогика и психология высшего образования". При отборе материала для пособия автор руководствовался не принципом полноты охвата проблематики данной дисциплины, а стремлением отразить наиболее актуальные вопросы педагогики и психологии высшего образования, описать основные тенденции ее развития на современном этапе. Еще одним важным критерием при отборе материала было стремление избежать общих мест, повторения тривиальных истин, рассуждений, опирающихся не на науку, а на элементарный здравый смысл, которыми так богаты учебники и учебные пособия по педагогике. Но именно здравый смысл подсказывает, что самоочевидные положения, которые может формулировать практически любой грамотный человек и которые выдаются за достижения педагогической мысли, лишь дискредитируют эту науку в глазах аспиранта или другого читателя, не лишенного способности мыслить самостоятельно.

Существует еще одна веская причина, по которой в настоящих рекомендациях широко представлены перечисленные выше разделы общепсихологического знания. Курс по педагогике и психологии высшей школы читается в основном для слушателей аспирантов, которые вообще не изучали психологию или изучали так давно и в такой форме, что сохранившиеся знания совершенно недостаточны для понимания психолого-педагогических проблем высшего образования без актуализации основных элементов общепсихологического знания.

Формируемые компетенции:

- УК-1: Способность к критическому анализу и оценке современных научных достижений, генерированию новых идей при решении исследовательских и практических задач, в том числе в междисциплинарных областях

- УК-3: Готовность участвовать в работе российских и международных исследовательских коллективов по решению научных и научно-образовательных задач

- УК-6 (УК-5): Способность планировать и решать задачи собственного профессионального и личностного развития

В результате освоения дисциплины аспирант должен:

Знать:

- теоретические концепции современного высшего образования, стандарты современной высшей школы;

- взаимосвязь личностного и профессионального компонента в образовательном процессе в высшей школе;

- организационно-педагогические условия образования и воспитания в высшей школе;

- формы и технологии обучения и управления научно-исследовательской деятельностью студентов.

Уметь:

- анализировать имеющиеся международные документы по проблемам образования;
- выделять актуальные социально-педагогические проблемы современного высшего образования;
- на основе анализа психолого-педагогических теорий составлять таблицу возможных подходов к разработке проектов обучения в высшей школе;
- характеризовать инновационные модели обучения;
- составлять аннотированный список литературы по инновациям в практике образования, реализуемых в высшей школе;
- писать статьи по проблемам индивидуализации обучения в высшей школе; - анализировать имеющиеся в психологии и дидактике подходы к диагностике учебных достижений;
- разрабатывать вариант оценки достижений студентов в учебном процессе.

Владеть:

- навыками самовоспитания, самообразования, определения темперамента;
- использования психологии общения в межличностных отношениях;
- дидактическими системами и моделями обучения в структуре современного высшего образования.

Лекция 1. Теоретические концепции современного высшего образования, стандарты современной высшей школы

Цель лекции: познакомить аспирантов с концепциями современного высшего образования, раскрыть особенности стандартов современной высшей школы.

Учебные вопросы:

1. Современные концепции высшего образования: основные понятия, возможности, дидактические функции в учебном процессе.
2. Вариативные модели университетского образования.
3. Основные направления образования, тенденции и проблемы его развития.
4. Международная декларация о современном высшем образовании.
5. Образовательные стандарты и профессионально-образовательные программы высшей школы.

Вопросы для самостоятельной проверки знаний по лекции № 1.

1. Дайте характеристику современным концепциям современного высшего образования.
2. Раскройте дидактические функции учебного процесса.
3. Какие знаете вариативные модели университетского образования?
4. Какая роль отводится современному высшему образованию согласно Международной декларации о современном высшем образовании?
5. Назовите отличительные признаки новых образовательных стандартов.
6. Что нового появилось в профессионально-образовательных программах высшей школы?

Лекция 2. Образовательная среда высшей школы

Цель лекции: познакомить аспирантов с основами дидактики и охарактеризовать дидактические теории обучения в высшей школе.

Учебные вопросы:

1. Основы дидактики высшей школы. Принципы и характеристика процесса обучения.
2. Дидактические теории обучения в высшей школе.
3. Дидактические системы и модели обучения в структуре современного высшего образования.

Вопросы для самостоятельной проверки знаний по лекции № 2.

1. Раскройте основы дидактики высшей школы.
2. Дайте характеристику процесса обучения.
3. Основные требования принципов обучения.
4. Какие знаете дидактические теории обучения в высшей школе?
5. Назовите дидактические системы процесса обучения.
6. Охарактеризуйте модели обучения в структуре современного высшего образования.

Лекция 3. Взаимосвязь личностного и профессионального компонента в образовательном процессе в высшей школе

Цель лекции: раскрыть аспирантам сущность и структура профессиональной компетентности специалиста и влияние факторов формирования личности в образовательном процессе.

Учебные вопросы:

1. Факторы образования, способствующие личностному развитию студентов.
2. Структура профессиональной компетентности специалиста.
3. Психолого-педагогические теории развития личности в образовательном процессе.

Вопросы для самостоятельной проверки знаний по лекции № 3.

1. Дайте характеристику факторам образования, которые способствуют личностному развитию студентов.
2. Раскройте психолого-педагогические теории, развития личности в образовательном процессе.
3. Охарактеризуйте социально-ролевые позиции студентов и преподавателей высшей школы.
4. Представьте сущность и структура профессиональной компетентности специалиста.

Лекция 4. Активизация обучения и научно исследовательской работы студентов в высшей школе на основе использования современных психологических теорий и концептуальных педагогических подходов

Цель лекции: познакомить аспирантов с современными психологическими теориями активизации обучения в высшей школе.

Учебные вопросы:

1. Современные психологические теории и концептуальные педагогические подходы в учебном процессе.
2. Активизация обучения и научно-исследовательской работы студентов в высшей школе.
3. Мотивация в обучении в высшей школе, соотношение стандартизации и индивидуализации в обучении.

Вопросы для самостоятельной проверки знаний по лекции № 4.

1. Дайте характеристику современным психологическим теориям и концептуальным педагогическим подходам в учебном процессе.
2. Раскройте учебную и научно-исследовательскую деятельность студентов.
3. Какие знаете способы активизации научно-исследовательской деятельности студентов?
4. Какая роль отводится мотивации в обучении в высшей школе?
5. Раскройте соотношение стандартизации и индивидуализации студентов в обучении.

Лекция 5. Организационно-педагогические условия образования и воспитания в высшей школе

Цель лекции: раскрыть аспирантам сущность и организационно-педагогические условия образования и воспитания в высшей школе.

Учебные вопросы:

1. Процесс воспитания, его сущность и структура.
2. Психолого-педагогическая структура коллектива. Учебная группа как студенческая общность.
3. Организация воспитательной работы в высшей школе.
4. Коммуникационное поле и педагогическое общение преподавателя высшей школы.

Вопросы для самостоятельной проверки знаний по лекции № 5.

1. Дайте характеристику процессу воспитания, его сущности и структуре.
2. Раскройте психолого-педагогическую структуру коллектива учебная группа.
3. Охарактеризуйте организацию воспитательной работы в высшей школе.
4. Представьте сущность и структуру коммуникационной культуры преподавателя высшей школы.

Лекция 6. Формы и технологии обучения и управления научно-исследовательской деятельностью аспирантов

Цель лекции: Раскрыть организационные формы и технологии обучения и управления научно-исследовательской деятельностью аспирантов.

Учебные вопросы:

1. Организационные формы обучения в высшей школе.
2. Лекционная деятельность преподавателя. Проектирование семинарских практических и лабораторных занятий в университетском образовании.
3. Управление самостоятельной работой студентов.
4. Инновационные педагогические технологии в системе высшего образования.

Вопросы для самостоятельной проверки знаний по лекции № 6.

1. Дайте характеристику организационным формам обучения в высшей школе.
2. Раскройте педагогические возможности лекционной деятельности преподавателя.
3. Назовите отличие проектирования семинарских от практических и лабораторных занятий.
4. Раскройте особенности управление самостоятельной работой студентов.
5. Какие знаете Инновационные технологии в системе высшего образования?

Лекция 7. Психодиагностика и диагностика учебных достижений, аттестация студентов

Цель лекции: Раскрыть сущность и показать значение психолого-педагогической диагностики процесса образования.

Учебные вопросы:

1. Сущность и структура психолого-педагогической диагностики образования.
2. Диагностика и аттестация учебных достижений студентов.

Вопросы для самостоятельной проверки знаний по лекции № 7.

1. Дайте характеристику сущности и структуре психолого-педагогической диагностики образования.
2. Критерии и показатели диагностики и аттестации учебных достижений студентов.

Лекция 8. Профессиональная деятельность преподавателя высшей школы

Цель лекции: Раскрыть особенности и структура педагогической деятельности преподавателя высшей школы.

Учебные вопросы:

1. Особенности педагогической деятельности преподавателя высшей школы.
2. Структура и индивидуальный стиль педагогической деятельности преподавателя.
3. Анализ эффективности преподавательской деятельности, аттестация преподавателя.
4. Повышение квалификации и самообразование преподавателя высшей школы.

Вопросы для самостоятельной проверки знаний по лекции № 8.

1. Дайте характеристику педагогической деятельности преподавателя высшей школы.
2. Раскройте структуру и индивидуальный стиль педагогической деятельности преподавателя.
3. Как осуществляется анализ эффективности преподавательской деятельности?
4. Повышение квалификации и самообразование преподавателя высшей школы. Аттестация преподавателя.

Практическая работа 1. Теоретические концепции современного высшего образования, стандарты современной высшей школы

Цель работы: Углубить, систематизировать знания международных документов и образовательных стандартов по проблемам образования.

Учебные вопросы:

1. Представить современные концепции высшего образования: основные понятия, возможности, дидактические функции в учебном процессе.
2. Представить и охарактеризовать вариативные модели университетского образования (не менее двух).
3. Выделить и представить основные направления образования, тенденции и проблемы его развития.
4. Что необходимо знать преподавателю из Международной декларации о современном высшем образовании в России?
5. Раскрыть цели и задачи образовательных стандартов и профессионально-образовательных программ высшей школы.
6. Выделите актуальные социально-педагогические проблемы современного высшего образования, предложите варианты их решения.

Практическая работа 2. Образовательная среда высшей школы

Цель работы: Закрепить знания аспирантами основ дидактики и моделей обучения в высшей школе.

Учебные вопросы:

1. Обсудить основы дидактики высшей школы.
2. Дать характеристику процесса обучения.
3. Раскрыть основные требования и условия реализации принципов обучения.
4. Рассмотреть дидактические теории обучения в высшей школе?
5. Назвать и охарактеризовать дидактические системы процесса обучения.
6. Представить модели обучения (не менее двух) в структуре современного высшего образования.

Практическая работа 3. Взаимосвязь личностного и профессионального компонента в образовательном процессе в высшей школе

Цель работы: Закрепить знания аспирантами сущности теории развития личности в образовательном процессе.

Учебные вопросы:

1. Дать характеристику факторам образования, которые способствуют личностному развитию студентов.
2. Раскрыть психолого-педагогические теории, развития личности в образовательном процессе.
3. Охарактеризовать социально-ролевые позиции студентов и преподавателей высшей школы.
4. Представьте сущность и структура профессиональной компетентности специалиста.
5. На основе анализа психолого-педагогических теорий каждому аспиранту составить таблицу возможных подходов к разработке проектов обучения в высшей школе.

Практическая работа 4. Активизация обучения и научно-исследовательской работы студентов в высшей школе на основе использования современных психологических теорий и концептуальных педагогических подходов

Цель работы: Углубить, систематизировать знания аспирантов современных психологических теорий активизации процесса обучения в высшей школе.

Учебные вопросы:

1. Рассмотреть характеристику современных психологических теорий и концептуальных педагогических подходов в учебном процессе.
2. Раскрыть учебную и научно-исследовательскую деятельность студентов.
3. Представить способы активизации научно-исследовательской деятельности студентов?
4. Обосновать роль мотивации в обучении студентов в высшей школе.
5. Раскрыть соотношение стандартизации и индивидуализации студентов в обучении.
6. Подготовить статью по проблемам индивидуализации обучения в высшей школе с конкретными примерами эффективного решения данной проблемы (не более одной страницы).

Практическая работа 5. Организационно-педагогические условия образования и воспитания в высшей школе

Цель работы: Раскрыть, систематизировать понимание аспирантами сущности организационно-педагогических условий образования и воспитания в высшей школе (на основе ФГОС).

Учебные вопросы:

1. Дать характеристику процессу воспитания, его сущности и структуре (на основе ФГОС).
2. Раскрыть психолого-педагогическую структуру коллектива учебной группы.
3. Охарактеризовать процесс организации воспитательной работы в высшей школе.
4. Представить сущность и структуру коммуникационной культуры преподавателя высшей школы.
5. Каждому студенту представить модель коммуникации двухуровневого профессионального обучения (НПО и СПО).

Практическая работа 6. Формы и технологии обучения и управления научно-исследовательской деятельностью аспирантов

Цель работы: Раскрыть, углубить знания аспирантами организационных форм и технологий обучения и управления научно-исследовательской деятельностью аспирантов.

Учебные вопросы:

1. Дать характеристику организационным формам обучения в высшей школе (на примере внедрения требований Болонского процесса).
2. Заслушать рефераты с последующим обсуждением по инновационным педагогическим технологиям в системе высшего образования.
3. Представить и обсудить аннотированный список литературы по инновациям в практике образования с аспирантами в высшей школе.

Практическая работа 7. Психодиагностика и диагностика учебных достижений, аттестация студентов

Цель работы: Раскрыть, углубить, систематизировать знания процесса мониторинга процесса образования.

Учебные вопросы:

1. Представить и проанализировать имеющиеся в психологии и дидактике подходы диагностики учебных достижений студентов. Разработайте вариант оценки достижений студентов в учебном процессе характеристику сущности и структуре психолого-педагогической диагностики образования.
2. Представить разработанный вариант индивидуального творческого задания по оценке достижений студентов в учебном процессе (обсудить варианты не менее 2-3 аспирантов).

Практическая работа 8. Профессиональная деятельность преподавателя высшей школы

Цель работы: Раскрыть, углубить, систематизировать знания сущности и структуры педагогической деятельности преподавателя высшей школы.

Учебные вопросы:

1. Заслушать и обсудить представленных аспирантами индивидуальных творческих заданий с характеристикой индивидуального стиля педагогической деятельности преподавателя.
2. Дать характеристику системы повышения квалификации и самообразования преподавателей высшей школы в ХМАО-Югре.
3. Представить порядок аттестация преподавателя высшей школы.

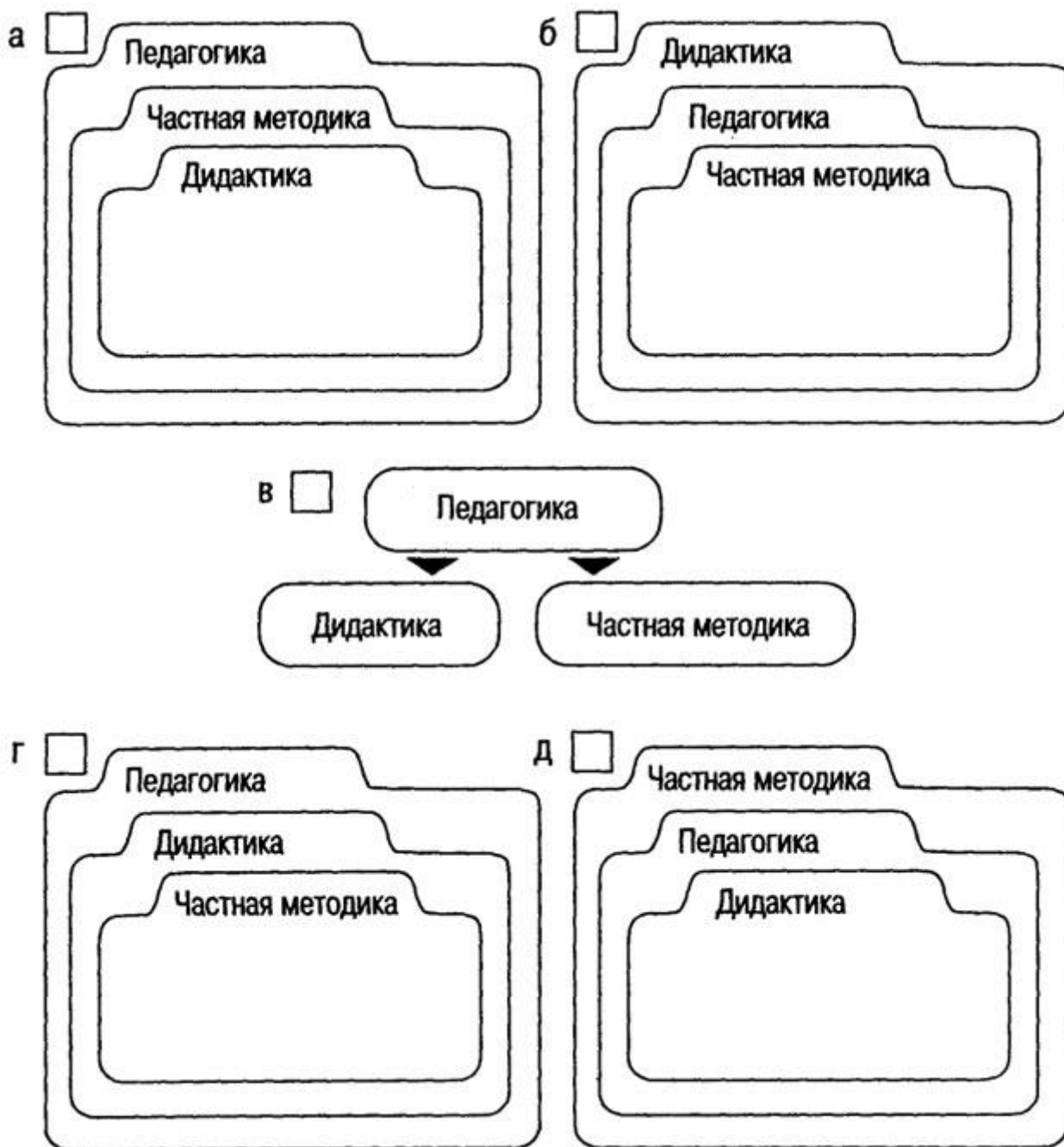
Контрольные задания, материалы для самооценки

аспирантами знаний, умений, владения и (или) опыта деятельности, характеризующих этапы формирования компетенций у аспирантов в процессе освоения образовательной программы

По итогам изучения первых двух тем. Что такое дидактика? Отметьте правильный ответ:

- теория обучения и образования;
- теория воспитания;
- теория обучения;
- часть педагогики, рассматривающая вопросы методики преподавания отдельных учебных предметов;
- теория обучения, образования и воспитания.

По итогам изучения первых пяти тем: Определите иерархию следующих понятий: педагогика, дидактика, частная методика. Какая схема правильно отражает эту иерархию?



По итогам изучения шестой темы: Какие из перечисленных признаков являются особенностями процесса обучения, а какие характеризуют случайный акт обучения. Подчеркните те из них, которые относятся к процессу обучения:

- непродолжительность; - планомерность;
- систематичность; - спонтанность;
- организованность; - нацеленность на результат;
- воспитательная направленность?

По итогам изучения всех тем: 1. Аспирант читает **все** страницы ролевой игры. 2. Каждый аспирант самостоятельно заполняет бланк №6, т.е. «играет за команду»; затем работает с бланком №7, одновременно оценивая их в баллах. 3. Аспирант, набравший 15 и более баллов оценивается на «Отлично», 12-14 баллов – «Хорошо», 10-11 баллов – «Удовлетворительно».

П Л А Н

проведения ролевой игры по теме:

“Современные требования к профессиональным качествам педагога ”

Цели игры:

- проверить знания педагогов требований руководящих документов к их качествам;
- закрепление знаний педагогов и их умений ранжировать профессиональные качества по их важности.

ВРЕМЯ – 2 часа

Порядок проведения ролевой игры.

1. Объявить тему игры.
2. Разделить педагогов на подгруппы по 3-4 человек в каждой.
3. Предоставить группам право самостоятельно выбрать старших подгрупп, которые на заключительном этапе будут обосновывать и отстаивать точку зрения всей подгруппы.
4. Разъяснить порядок игры:
 - игра проходит в 6 туров, в ходе которых старшими групп заполняются, учитывая мнения игроков группы, бланки № 1, 2, 3, 4, 5, 6;

- пояснить играющим, что такие профессиональные качества педагогов как личная примерность, авторитетность умышленно не внесены в перечень качеств, т.к. они являются собирательными понятиями, базирующимися на личностных качествах;
- обратить внимание игроков, что система критериев качеств педагогов разработана на основе требований руководящих документов многих организаций и предприятий к качествам педагога;
- объяснить систему оценок работы группы: за правильно выбранное качество начисляется группе 1 балл, за верное определение его рангового места добавляется еще 1 балл. Оценки выставляет руководитель группы.

5. После того, как все старшие подгрупп завершат работу по заполнению бланка №6, каждый старший подгруппы обосновывает набор качеств, выбранных подгруппой.

В это время руководитель игры заносит перечень предлагаемых качеств в свой рабочий бланк №7, одновременно оценивая их в баллах.

6. Объявить (на основании выставленных баллов) оценки подгруппам, отметить работу лучших подгрупп.
7. Пояснить свой вариант выбора качеств и ответить на возникшие вопросы.

1 тур - Общие личностно-деловые качества

Задание: Из перечисленных качеств выбрать пять, наиболее важных для деятельности педагога

1. Здоровье.
2. Высокая интеллектуальность.
3. Умение замечать новое, передовое.
4. Педагогическая направленность.
5. Инициативность.
6. Гармония развития интеллектуальных и нравственных качеств.
7. Умение организовать работу.
8. Психолого-педагогическая эрудиция.
9. Профессиональная компетентность.
10. Умение строить коллегиальную работу.
11. Деловитость.
12. Стремление к самообразованию.
13. Умение осуществлять подбор и расстановку кадров.
14. Умение строить индивидуальную работу с людьми.
15. Педагогическое мастерство.
16. Умение производить самоанализ и анализ деятельности трудового коллектива.

II тур - Специфические качества педагога (профессиональные)

Задание: Выбрать пять качеств, наиболее важных в работе педагога

1. Постоянное стремление к самосовершенствованию.
2. Педагогический такт.
3. Самостоятельность.
4. Требовательность.
5. Наблюдательность.
6. Высокая общая и профессиональная компетентность.
7. Воображение.
8. Аналитическое мышление.
9. Оптимизм.
10. Любовь к Родине.
11. Самообладание.
12. Энергичность.
13. Распорядительность.
14. Целеустремленность.
15. Высокая культура.
16. Эмоционально-волевая устойчивость.
17. Склонность к риску.
18. Объективность.
19. Готовность и способность брать на себя ответственность в сложной обстановке.

III тур - Качества руководителя и организатора пед. процесса

Задание: Из перечисленных качеств выбрать пять, наиболее важных для руководителя и организатора педагогического процесса коллектива.

1. Умение оценивать и корректировать действия подчиненных и свои.
2. Умение опираться в своей работе на коллектив.
3. Деловитость.
4. Решительность.
5. Сознательность.
6. Умение планировать свою работу и коллектива.
7. Умение определять воспитанность коллектива.
8. Компетентность.
9. Самообладание.
10. Товарищеская взаимовыручка.
11. Стремление к самосовершенствованию.
12. Брать ответственность на себя.
13. Коммуникабельность.
14. Требовательность.
15. Ответственность.
16. Здоровье.
17. Связь с массами.
18. Умение обучать и воспитывать актив.
19. Распорядительность.

IV тур - Психологические качества педагога

Задание: Из перечисленных качеств выбрать пять, наиболее важных для педагога

1. Самообладание.
2. Ответственность.
3. Любовь к профессии.
4. Дисциплинированность.
5. Любовь к людям.
6. Верность долгу руководителя.
7. Высокая культура.
8. Высокая логичность мышления.
9. Педагогическое мастерство.
10. Знания научной организации труда.
11. Умелое применение на практике положений Устава организации.
12. Умение осуществлять психологическую подготовку сотрудников.
13. Твердость в решениях, умение настоять на своем решении.
14. Целеустремленность.
15. Образцовый внешний вид.
16. Забота о сотрудниках.
17. Умение обучать и воспитывать сотрудников.
18. Готовность и способность брать на себя ответственность в сложной обстановке.

V тур - Отрицательные качества

Задание: Из перечисленных качеств личности выбрать пять, представляющих наибольший вред для педагогического коллектива

1. Безынициативность.
2. Вседозволенность.
3. Протекционизм.
4. Личная нескромность.
5. Безответственность.
6. Неприятие критики.
7. Нетребовательность.
8. Равнодушие.
9. Раздражительность в общении.
10. Самоуверенность.
11. Необъективность в оценке дел
12. Злоупотребление положением.
13. Отсутствие деловитости.
14. Высокомерие.
15. Угодничество.
16. Необъективность в подборе и расстановке кадров.
17. Мнительность.
18. Бестактность.
19. Волонтаризм.
20. Эгоизм.

VI тур – Общие выводы

Задание: Руководствуясь бланками № 1, 2, 3, 4, 5 выписать из них выбранные качества, согласно расстановке по ранговым местам.

№	I	К а ч е с т в а	I	Оценка руковод.
п/п	I		I	игры

I. Общие лично-деловые качества

- 1.
- 2.
- 3.
- 4.
- 5.

II. Специфические качества педагога (профессиональные)

- 1.
- 2.
- 3.
- 4.
- 5.

III. Качества руководителя и организатора пед. процесса

- 1.
- 2.
- 3.
- 4.
- 5.

IV. Психологические качества педагога

- 1.
- 2.
- 3.
- 4.
- 5.

V. Отрицательные качества

- 1.
- 2.
- 3.
- 4.
- 5.

Всего баллов _____

Рабочий бланк руководителя игры

Вариант набора качеств педагога
гр. I б

I 1 гр. I 2 гр. I 3 гр. I 4 гр. I 5

I. Общие личностно-деловые качества

1. Профессиональная компетентность
2. Умение организовать работу
3. Деловитость
4. Инициативность
5. Психолого-педагогическая эрудиция

II. Специфические качества педагога (проф.)

1. Высокая общая и профессиональная компетентность.
2. Объективность.
3. Требовательность.
4. Наблюдательность.
5. Готовность и способность брать на себя ответственность в сложной обстановке.

III. Качества руководителя и организатора пед. процесса

1. Компетентность
2. Деловитость
3. Распорядительность
4. Коммуникабельность
5. Опора на коллектив

IV. Психологические качества педагога

1. Самообладание.
2. Умение осуществлять псих. подготовку сотрудников.
3. Твердость в решениях, умение настоять на своем решении.
4. Целеустремленность.
5. Готовность и способность брать на себя ответственность в сложной обстановке.

V. Отрицательные качества

1. Необъективность в оценке дел
2. Протекционизм
3. Равнодушие
4. Самоуверенность
5. Эгоизм

VI Общая оценка

VII Место группы

Общие требования к оформлению письменной (контрольной) работы

1. Письменная научная работа выполняется на одной стороне стандартного листа формата А4 (210x297 мм.). Допускается предоставлять иллюстрации и таблицы на листах формата А3, А4х3, А4х4, А2 и А1.

2. Текстовые документы выполняются одним из следующих способов:

– рукописным – в этом случае текст должен быть выполнен аккуратно, четким почерком;

– машинописным, при этом следует выполнять требования ГОСТ 13.1.002-80. «Репрография. Микрография. Документы для съемки. Общие требования и нормы». Шрифт машинки должен быть четким, высотой не менее 2,5 мм, расстояние между строчками 2 интервала (так, чтобы на странице размещалось 28–30 строк);

– с использованием компьютера.

1. Основные правила компьютерного набора:

1) шрифт – Times New Roman;

2) кегль основного шрифта – 14;

3) по краям листа оставляются свободные поля:

– левое – 3 см.

– правое – 1,5 см.

– верхнее – 2 см.

– нижнее – 2 см.;

4) красная (первая) строка – 1,25 см.;

5) междустрочный интервал – 1,5;

6) сноски сквозные, в тексте в квадратных скобках (например, [2, с. 25]);

7) кавычки в виде «елочек» (Например: «Разработка фирменного стиля...»);

8) следует различать тире, тире без пробелов и дефисы (тире – знак препинания, который ставится между отдельными словами; дефис – знак в виде короткой черточки, применяемый для соединения частей сложных слов

и обозначения переносов; тире без пробелов служит для обозначения периода, например, 10–15 лет);

9) страницы письменной работы следует нумеровать арабскими цифрами, соблюдая сквозную нумерацию. Номер страницы на титульном листе не проставляют. Шрифт – Times New Roman. Кегль – 14.

3. Интенсивность цвета шрифта должна быть одинаковой на всей странице.

4. Написание текста должно быть четким, качественным. Исправления в тексте допускаются, но они должны быть выполнены аккуратно.

5. Автонумерация в главах не допускается (все набирается вручную).

6. Абзацный отступ и интервал выравнивается по схеме: Формат – Абзац:

Отступ: слева – 0 см., справа – 0 см.

Интервал: перед – 0 пт., после – 0 пт.

Выравнивание – по ширине.

Уровень – основной текст.

Список литературы

1. Бим-Бад, Б. М. Психология и педагогика: учебное пособие / Б. М. Бим-Бад. – М.: Флинта, 2014. – 187 с.
2. Дружкин, А. В. Педагогика и психология высшей школы / А. В. Дружкин. – Саратов : Наука, 2013. – 124 с.
3. Митин, А. Н. Основы педагогической психологии высшей школы / А. Н. Митин. – М.: Проспект, 2016. – 361 с.
4. Новиков, А. М. Методология научного исследования : учеб.-метод. пособие для студентов, аспирантов, докторантов / А. М. Новиков, Д. А. Новиков. – 2-е изд. – М.: Либроком, 2013. – 270 с.
5. Павелко, Н. Н. Психология и педагогика: учебное пособие для студентов высших учебных заведений / Н. Н. Павелко, С. О. Павлов. – Москва : КноРус, 2016. – 139 с.
6. Пастюк, О. В. Психология и педагогика : учебное пособие / О. В. Пастюк. – М.: НИЦ ИНФРА-М, 2016. – 172 с.
7. Самойлов, В. Д. Андрогогические основы педагогики и психологии в системе высшего образования России : учебник для студентов вузов / В. Д. Самойлов. – М.: ЮНИТИ-ДАНА, 2015. – 295 с.
8. Симонов, В. П. Педагогика и психология высшей школы. Инновационный курс для подготовки магистров : учебное пособие / В. П. Симонов. – М.: Инфра-М, 2015. – 320 с.
9. Чернышова, Л. И. Психология и педагогика : учебное пособие / Э. В. Островский, Л.И. Чернышова ; Под ред. Э.В. Островский. – М.: Инфра-М, 2015. - 381 с.



**Рассказов Филипп Дементьевич -
доктор педагогических наук,
профессор, Академик МАНПО,
Член-корреспондент РАН,
Заслуженный деятель науки ХМАО-Югры.**

Читает курсы «Педагогика и психология высшей школы», «Методология и методы психолого-педагогического исследования», «Современные педагогические технологии», «Теория и методика профессионального образования», «Методология диссертационного исследования» с использованием разработанных модулей более 15 лет.

Автор более 90 научных трудов. Область научных интересов – высшая школа в современном мире, проблемы профессионального образования и воспитания в новой эпохе.

Является основателем научной школы:
«Инновационные технологии региональной системы непрерывного профессионально-педагогического образования».

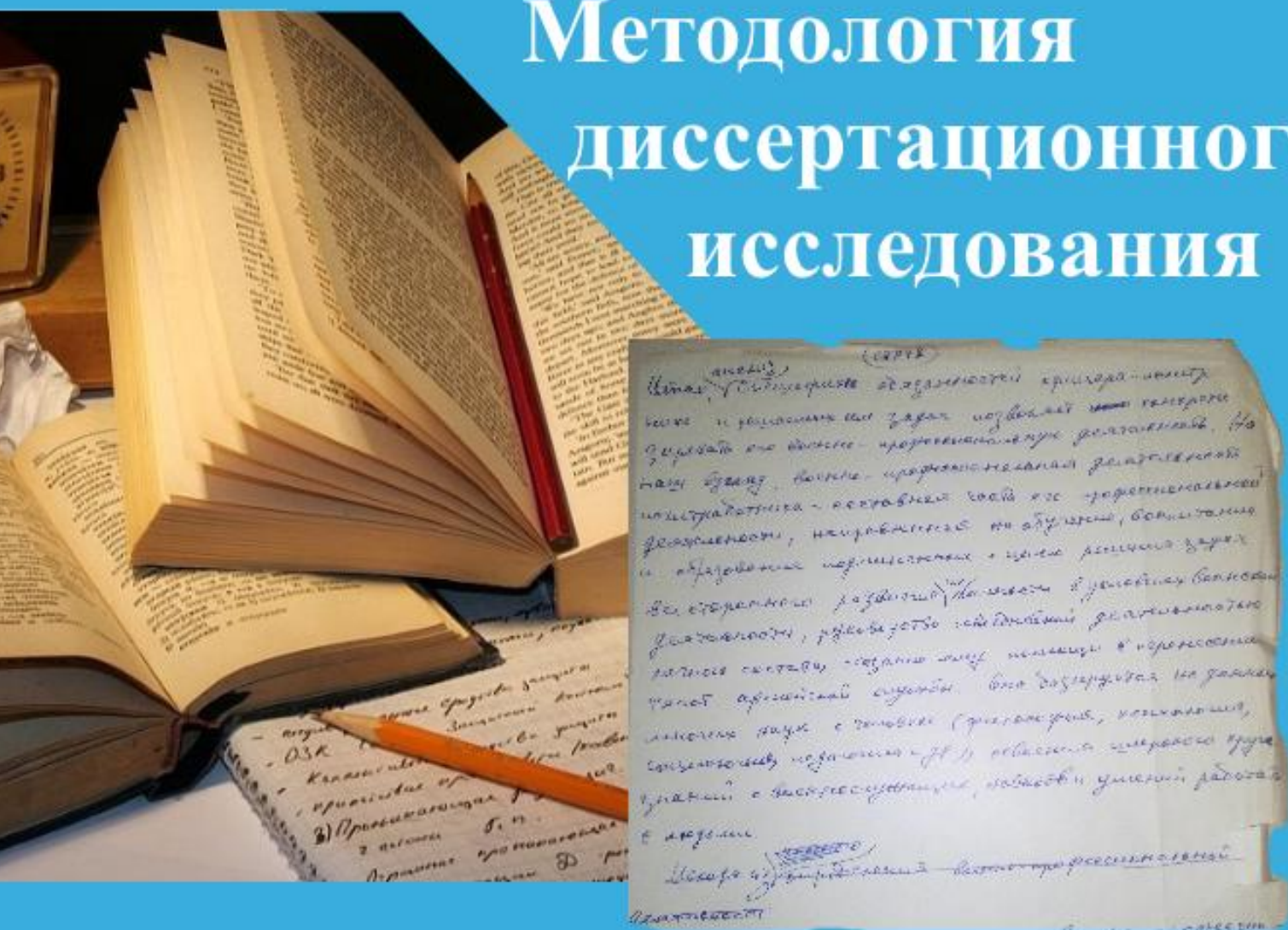


Бюджетное учреждение высшего образования
Ханты-Мансийского автономного округа – Югры
«Сургутский государственный университет»

Кафедра теории и методики профессионального образования

Ф. Д. Рассказов

Методология диссертационного исследования



Учебно-методические рекомендации

ББК 74.58
УДК 378
Р24

Рассказов, Ф. Д. Методология диссертационного исследования : учебно-методические рекомендации / Авт.-сост. Ф. Д. Рассказов; Сургут. гос. ун-т ХМАО-Югры. – Сургут, 2015. – 21 с.

Содержание и структура материала соответствует Федерального государственного образовательного стандарта высшего образования по направлению подготовки: 44.06.01 для вузов.

Учебно-методические рекомендации предназначены для аспирантов, занимающихся по направлениям подготовки:

- 01.06.01 Математика и механика.
- 03.06.01 Физика и астрономия.
- 04.06.01 Химические науки.
- 06.06.01 Биологические науки.
- 09.06.01 Информатика и вычислительная техника.
- 10.06.01 Информационная безопасность.
- 30.06.01 Фундаментальная медицина.
- 31.06.01 Клиническая медицина.
- 32.06.01 Медико-профилактическое дело.
- 37.06.01 Психологические науки.
- 38.06.01 Экономика.
- 40.06.01. Юриспруденция.
- 44.06.01. «Образование и педагогические науки».
- 45.06.01 Языкознание и литературоведение.
- 46.06.01 Исторические науки и археология.
- 47.06.01 Философия, этика и религиоведение.
- 49.06.01 Физическая культура и спорт.

Содержание

Введение.....	4
Компетенции обучающегося, формируемые в результате освоения дисциплины.....	5
Лекция 1. Характеристика методологии диссертационного исследования.....	7
Лекция 2. Методология науки.....	8
Лекция 3. Организация диссертационного исследования и основы методологии.....	9
Лекция 4. Анализ диссертационного исследования и обоснование результатов.....	10
Практическая работа № 1. Характеристика методологии диссертационного исследования.....	10
Практическая работа № 2. Методология науки.....	11
Практическая работа № 3. Организация диссертационного исследования и основы методологии.....	11
Практическая работа № 4. Анализ диссертационного исследования и обоснование результатов.....	12
Контрольная работа.....	12
Задание на написание контрольной работы аспирантами.....	14
Список литературы.....	21

Введение

Учебно-методические рекомендации включают в себя необходимую информацию для квалифицированной деятельности аспиранта по подготовке кандидатской диссертации по направлению подготовки «Образование и педагогические науки». Рекомендации раскрывают источники основных понятий, вопросы и содержание подготовки кандидатской диссертации. Они помогут аспиранту методически грамотно организовать свою деятельность по выбору темы, ее разработке, оформлению, подготовке к защите и собственно защите кандидатской диссертации; научному руководителю поможет обеспечить руководство ходом подготовки диссертации и качество выпускных научно-квалификационных работ: Приведены литературные источники методических основ наиболее важных требований, предъявляемых к научному уровню кандидатских диссертаций, и практические советы по их оформлению.

Учитывая, что кандидатская диссертация выступает научно-квалификационной работой выпускника направления подготовки «Образование и педагогические науки», основы теоретико-методологического исследования взяты из научно-методических рекомендаций, предъявляемых к соответствующим диссертациям. В частности, характеристика основных компонентов научного аппарата кандидатской диссертации, их сущность и содержание раскрыты, опираясь на издание, рекомендованное Высшей аттестационной комиссией Министерства образования и науки РФ. Требования, предъявляемые к диссертациям на соискание ученой степени кандидата наук, намного выше, чем к магистерской диссертации.

Учебно-методические рекомендации позволяют наиболее точно выделить основные условия к научному аппарату кандидатской диссертации, более предметно и грамотно ориентировать аспиранта на осмысление существа исследовательской работы, которая определяет перспективы

научного исследования и последующей научной деятельности на уровне диссертации.

Предназначено для аспирантов направления подготовки «Образование и педагогические науки» и их научных руководителей.

Компетенции обучающегося, формируемые в результате освоения дисциплины

- способностью к критическому анализу и оценке современных научных достижений,

генерированию новых идей при решении исследовательских и практических задач, в том числе в междисциплинарных областях (УК-1);

- способностью проектировать и осуществлять комплексные исследования, в том числе

междисциплинарные, на основе целостного системного научного мировоззрения с

использованием знаний в области истории и философии науки (УК-2);

- готовностью участвовать в работе российских и международных исследовательских

коллективов по решению научных и научно-образовательных задач (УК-3).

В результате освоения дисциплины обучающийся должен:

1. Знать:

- методы критического анализа и оценки современных научных достижений, а также методы генерирования новых идей при решении исследовательских и практических задач, в том числе в междисциплинарных областях;

- методы научно-исследовательской деятельности;

- основные концепции современной философии науки, основные стадии эволюции науки, функции и основания научной картины мира;

- особенности представления результатов научной деятельности в устной и письменной форме при работе в российских и международных исследовательских коллективах.

2. Уметь:

- анализировать альтернативные варианты решения исследовательских и практических задач и оценивать потенциальные выигрыши/проигрыши реализации;

- при решении исследовательских и практических задач генерировать новые идеи, поддающиеся операционализации исходя из наличных ресурсов и ограничений;

- осуществлять личностный выбор в процессе работы в российских и международных исследовательских коллективах, оценивать последствия принятого решения и нести за него ответственность перед собой, коллегами и обществом;

- использовать положения и категории философии науки для оценивания и анализа различных фактов и явлений;

- следовать нормам, принятым в научном общении при работе в российских и международных исследовательских коллективах с целью решения научных и научно-образовательных задач;

- осуществлять личностный выбор в процессе работы в российских и международных исследовательских коллективах, оценивать последствия принятого решения и нести за него ответственность перед собой, коллегами и обществом.

3. Владеть:

- навыками анализа методологических проблем, возникающих при решении исследовательских и практических задач, в том числе в междисциплинарных областях;

- навыками анализа основных мировоззренческих и методологических проблем, в т.ч. междисциплинарного характера возникающих в науке на современном этапе ее развития;

- технологиями планирования профессиональной деятельности в сфере научных исследований;

- навыками анализа основных мировоззренческих и методологических проблем, в т.ч. междисциплинарного характера, возникающих при работе по решению научных и научно-образовательных задач в российских или международных исследовательских коллективах.

Лекция 1. Характеристика методологии диссертационного исследования

Цель лекции: познакомить аспирантов с историей становления методологии диссертационных исследований. Раскрыть содержание структурных элементов исследовательской работы.

Учебные вопросы:

1. История становления методологии диссертационных исследований.
2. Выбор и постановка научных проблем.
3. Направления, концепции и системы научного знания.
4. Логическая структура исследования: тема, научная проблема, объект и предмет, цель, задачи исследования, научная новизна, практическая ценность.

Вопросы для самостоятельной проверки знаний по лекции № 1

1. Проанализируйте историю становления методологии диссертационных исследований с целью выявления отличительных признаков целеполагания.
2. Определите проблему исследования. Раскройте на примере значение правильной и четкой формулировки задачи научного исследования.

3. Назовите основные направления, концепции и основные области системы современного научного знания.

4. Дайте характеристику содержания основных компонентов научного исследования: тема, научная проблема, объект и предмет, цель, задачи исследования, научная новизна, практическая ценность.

Лекция 2. Методология науки

Цель лекции: раскрыть сущность методологии науки, средств и методов научного исследования.

Учебные вопросы:

1. Характеристика научной деятельности. Принципы научного познания. Критерии и нормы научного познания.

2. Научная проблема исследования. Возникновение проблемы как выражение несоответствия в развитии научного знания. Решение проблем и прогресс научного знания. Постановка и разработка научных проблем в гуманитарных науках.

3. Средства научного исследования: материальные, информационные, математические, логические, языковые.

4. Методы научного исследования: теоретические, эмпирические. Методы анализа, классификации и построения теорий. Методы и функции научного объяснения. Методы и функции понимания. Методы предвидения и прогнозирования.

Вопросы для самостоятельной проверки знаний по лекции № 2

1. Раскройте особенности и принципы научной деятельности.

2. Назовите отличительные признаки научных проблем в гуманитарных науках.

3. Раскройте содержание средств научного исследования: материальных, информационных, математических, логических, языковых.

4. Охарактеризуйте методы научного исследования: теоретические, эмпирические. Методы анализа, классификации и построения теорий.

Методы и функции научного объяснения. Методы и функции понимания.
Методы предвидения и прогнозирования.

Лекция 3. Организация диссертационного исследования и основы методологии

Цель лекции: раскрыть логическую структуру научного исследования, особенности каждого этапа выполнения научно-исследовательской работы, показать практическое использование современных информационных технологий при поиске и изучении литературных источников и обработке результатов.

Учебные вопросы:

1. Логическая структура исследования. Основные этапы выполнения научно-исследовательской работы.
2. Идея, замысел и гипотеза исследования как теоретическое ядро исследования.
3. Ознакомление с методикой поиска, оформления и разработки научных исследований.
4. Использование современных информационных технологий при поиске и изучении литературных источников и обработке результатов.

Вопросы для самостоятельной проверки знаний по лекции № 3

1. Дайте характеристику основных этапов выполнения научно-исследовательской работы.
2. Раскройте сущность следующих структурных компонентов научного исследования: объект, предмет, цель и задачи научного исследования.
3. Что нового появилось среди современных информационных технологий при поиске и изучении литературных источников и обработке результатов?
4. Какая роль отводится критериям успешности исследовательского поиска и мониторингу процесса и результатов исследования?

Лекция 4. Анализ диссертационного исследования и обоснование результатов

Цель лекции: раскрыть особенности последовательности сбора материала и написания работы, познакомить с требованиями к оформлению результатов исследования.

Учебные вопросы:

1. Обработка и интерпретация научных данных.
2. Оформление результатов научного поиска. Требования к отчету по научной работе.
3. Этические и эстетические основания методологии научного исследования.
4. Выступление с научным докладом.
5. Оформление списка литературы в соответствии с требованиями ГОСТ.

Вопросы для самостоятельной проверки знаний по лекции № 4

1. Раскройте способы обработки и интерпретации научных данных.
2. Какие предъявляются требования к отчету по научной работе?
3. Раскройте этические и эстетические основания методологии научного исследования.
4. Изучите требования ГОСТ при оформлении списка литературы диссертационного исследования.

Практическая работа № 1. Характеристика методологии диссертационного исследования

Цель работы: углубить и систематизировать знание структурных элементов научно-исследовательской работы.

Учебные вопросы:

1. Заслушать и обсудить рефераты на темы: «Направления научного знания», «Концепции научного знания», «Системы научного знания».

2. Определите структурные элементы своей исследовательской работы: тема, научная проблема, объект и предмет, цель, задачи исследования, научная новизна, практическая ценность.

3. Сделайте подборку периодических изданий, рекомендованными ВАК по направленности своей подготовки.

Практическая работа № 2. Методология науки

Цель работы: углубить и систематизировать знание о средствах и методах научного исследования.

Учебные вопросы:

1. Заслушать и обсудить доклад на тему: «Характеристика научной деятельности», «Особенности научной деятельности», «Принципы научного познания».

2. Заслушать обзор литературных источников и обсудить предложенные методы исследования.

Практическая работа № 3. Организация диссертационного исследования и основы методологии

Цель работы: раскрыть, систематизировать понимание особенностей каждого этапа выполнения научно-исследовательской работы.

Учебные вопросы:

1. Заслушать и обсудить сообщение на тему: «Истинность и достоверность научного знания», «Авторское право».

2. Обосновать теоретические методы по проблеме диссертационного исследования.

3. Обосновать эмпирические методы по проблеме диссертационного исследования.

Практическая работа № 4. Анализ диссертационного исследования и обоснование результатов

Цель работы: показать последовательность сбора материала и написания работы на практическом примере, оформления результатов исследования.

Учебные вопросы:

1. Работа с периодическими изданиями, рекомендованными ВАК по направленности подготовки.
2. Сбор материала и составление программы диссертационного исследования.
3. Оформление научного доклада по тематике исследования.
4. Обсуждение плана и содержания контрольной работы по предполагаемому научному исследованию.

Контрольная работа

Контрольная работа – сокращенное объективное изложение содержания документа с основными фактографическими данными и выводами.

Контрольная работа представляет собой один из этапов научно-исследовательской работы студентов. Целью написания контрольных работ является привитие аспирантам навыков самостоятельной работы с информационными ресурсами, с тем, чтобы на основе их анализа и обобщения аспиранты могли делать собственные выводы теоретического и практического характера, обосновывая их соответствующим образом.

Композиция контрольных работ может быть:

- конспективной, когда ее построение полностью соответствует структуре контрольной работы и отражает все или основные рубрики (разделы, главы, параграфы и т.д.);

- фрагментной, когда рассматриваются только ее отдельные части (обычно, таким образом, реферируются большие по объему и многопроблемные источники);

- аналитической, когда содержание контрольной работы раскрывается вне связи с ее структурой; в этом случае составляется план, в соответствии с которым и излагается содержание.

Лаконичное изложение в контрольной работе мыслей автора первоисточника не допускает описания собственной позиции автора контрольной работы по рассматриваемому вопросу. Он может лишь выразить согласие или несогласие с положениями первоисточника, разъяснить отдельные использованные в первоисточнике термины.

Чтобы подготовить качественную контрольную работу, стоит придерживаться следующих правил:

- просмотреть все возможные источники информации;

- выписать в соответствии с целью контрольной работы главную мысль из каждого источника информации, т. е. определенные положения и аргументирующие их доказательства;

- сгруппировать в обобщения однородные факты;

- систематизировать цифровые данные;

- сократить отдельные предложения за счет избыточной информации;

- соединить выписанный материал в единый текст;

- прочитать текст, план к нему и отметить пункты плана, которые не раскрыты в контрольной работе.

Объем контрольной работы должен составлять 10–12 машинописных листов, количество использованных источников – не менее 5.

Задание на написание контрольной работы аспирантами

Составить методологию педагогического исследования.

Любая научная работа начинается с выбора объектной области исследования, т. е. той сферы действительности (в нашем случае – педагогической), в которой накопились важные, требующие разрешения проблемы, затруднения, противоречия. В образовательной системе в качестве таких сфер выступают: воспитание; учебный процесс высшей школы; процесс непрерывного образования и др.

Последующий шаг – определение темы исследования. Тема должна содержать проблему, следовательно, для сознательного определения и тем более уточнения темы необходимо выявление исследовательской проблемы.

Заключенное в проблеме противоречие должно прямо или косвенно найти отражение в теме, формулировка которой одновременно фиксирует и определенный этап уточнения и локализации (ограничения рамок) проблемы.

Затем необходимо обосновать актуальность темы исследования, где отразить Ваши длительные непростые поиски – как Вы к этому пришли, почему это действительно интересно, доказать, что это новое научное знание, необходимое для образовательной практики. Необходимо обратить внимание на то, что чаще всего обосновывается актуальность направления исследования как целой области, а не конкретной выбранной темы – т.е. что именно данная тема, а не какая-либо иная из этого направления актуальна.

Затем формируется противоречие. Научные теории развиваются в результате раскрытия и разрешения противоречий, обнаруживающихся в предшествующих теориях или практической деятельности людей.

От формулировки научной проблемы и доказательства того, что та часть этой проблемы, которая является темой данной диссертационной работы, еще не получила своей разработки и освещения в специальной литературе, логично перейти к формулировке цели предпринимаемого исследования, а также указать на конкретные задачи, которые предстоит

решать в соответствии с этой целью. Это делается в форме перечисления (изучить..., описать..., установить..., выявить..., вывести формулу., и т.п.).

Цель исследования – это то, что Вы в самом общем виде должны или, точнее, намерены достигнуть в итоге своей работы. Цель должна определяться как некоторый замысел исследования, вытекающий из проблемы и сформулированный в самых общих чертах. Цель исследования в работах по педагогике обычно формулируется в самом обобщенном, сжатом виде, как научный результат, который должен быть получен в итоге исследования.

Обязательным элементом введения является формулировка объекта и предмета исследования. Объект – это процесс или явление, порождающие проблемную ситуацию и избранные для изучения. Предмет – это то, что находится в границах объекта.

Объект в гносеологии (теории познания) – это то, что противостоит познающему субъекту в его познавательной деятельности. Это та часть практики или научного знания, с которой исследователь имеет дело.

Объект исследования в педагогике и психологии – это некий процесс, некоторое явление, которое существует независимо от субъекта познания и на которое обращено внимание исследователя, например, на процесс развития субъектов воспитывающих отношений, на процесс становления новой образовательной системы, на эффективность определенной технологии.

Предмет исследования – это та сторона, тот аспект, та точка зрения, проекция, с которой исследователь познает целостный объект, выделяя при этом главные наиболее существенные признаки объекта. Один и тот же объект может быть предметом разных исследований или даже целых научных направлений. Так, объект «учебный процесс» может изучаться педагогами, методистами, психологами, физиологами и т.д. Но у них у всех будут разные предметы исследования. Важно отметить, что предмет

исследования чаще всего либо совпадает с его темой, либо они очень близки по звучанию.

Объект и предмет исследования как категория научного процесса соотносится между собой как общее и частное. В объекте выделяется та его часть, которая служит предметом исследования. Именно на него и направлено основное внимание диссертанта, именно предмет исследования определяет тему диссертационной работы, которая обозначается на титульном листе как ее заглавие.

Следующий важнейший момент – построение гипотезы.

Формой предвидения результатов выступает гипотеза – обоснованное предположение о том, как, каким путем, за счет чего можно получить искомый результат. В форме гипотезы проявляется реальное движение познания к новым, более глубоким обобщениям на основе предвидения.

Гипотеза – это научное предположение, допущение, истинное значение которого неопределенно, т.е. требует доказательства. Главный метод научного знания заключается в выдвигании гипотезы и последующей ее экспериментальной, а подчас и теоретической проверке, которая либо подтверждает гипотезу и она становится фактом, концепцией, теорией, либо опровергает, и тогда строится новая гипотеза и т.д.

Для выдвигания гипотезы необходимы не только тщательное изучение состояния дела, научная компетентность, но и осуществление хотя бы части диагностического обследования на основе опросов, анкет, тестирования и других методов, используемых в педагогике и психологии.

Сформулированные цель и гипотеза исследования логически определяют его задачи. Под **задачей в гносеологии** (науке о познании) понимается данная в определенных конкретных условиях цель деятельности. Таким образом, задачи исследования выступают как частные, сравнительно самостоятельные цели исследования в конкретных условиях проверки сформулированной гипотезы.

Формулировки этих задач необходимо делать как можно более тщательно, поскольку описание их решения должно составить содержание глав диссертационной работы. Это важно также и потому, что заголовки таких глав рождаются именно из формулировок задач предпринимаемого исследования.

Задача представляет собой звено, шаг, этап достижения цели. Задача – это цель преобразования конкретной ситуации или, иными словами, ситуация, требующая своего преобразования для достижения определенной цели. Задача всегда содержит известное (обозначение условий ситуации) и неизвестное, искомое, требуемое, рассчитанное на совершение определенных действий, приложение усилий для продвижения к цели, для разрешения поставленной проблемы.

Раздел «Новизна исследования» строится в формулировках: разработаны (например, основы чего-то); раскрыты (допустим, состав и структура чего-либо); обоснованы (положения о том-то); определены (педагогические условия чего-то); выявлены (совокупность чего-то); установлены (критерии ...) и т.д.

Научная новизна применительно к самой диссертации – это признак, наличие которого дает право на использование понятия «впервые» при характеристике полученных им результатов и проведенного исследования в целом.

Понятие «впервые» означает в науке факт отсутствия подобных результатов. Впервые может проводиться исследование на оригинальные темы, которые ранее не исследовались в той или иной отрасли научного знания.

Раздел «На защиту выносятся» должен дать ответ на вопрос: что Вы защищаете? Или что является предметом защиты?

Этот раздел формулируется в перечислении определенных созданных Вами конструкций – на защиту выносятся: принципы (совокупность принципов); требования (система требований к чему-либо); обоснование

чего-либо; условия (педагогические, дидактические условия, группы условий) осуществления чего-то; содержание обучения чему-то; модель; схема; методы (методические приемы, совокупность методических приемов) чего-то; средства осуществления чего-то; механизм чего-то; процедура осуществления чего-то и т.д.

Эти два раздела «На защиту выносятся» и «Новизна исследования» тесно взаимосвязаны, они говорят об одном и том же, только с разных позиций, в разных аспектах.

В работах принято формулировать еще один раздел аппарата исследования – «*Теоретическую значимость*». Разделы «Теоретическая значимость» и «Новизна исследования» – это разные аспекты. Образно выражаясь, в разделе «новизна исследования» должно говориться о том, какой научный «кирпичик» создан Вами, а в разделе «теоретическая значимость» – в какую часть, в какое место «здания» педагогической, методической теории он кладется.

Оценивая практическую значимость выбранной темы, следует знать, что эта значимость зависит от того, какой характер имеет конкретное научное исследование.

Если диссертация будет носить методологический характер, то ее практическая значимость может проявиться в публикации основных результатов исследования в научной печати, в наличии авторских свидетельств, актов о внедрении результатов исследований в практику; апробации результатов исследования на научно-практических конференциях и симпозиумах; в использовании научных разработок в учебном процессе высших и средних учебных заведений.

Если диссертация будет носить методический характер, то ее практическая значимость может проявить себя в наличии научно обоснованной и апробированной в результате экспериментальной работы системы методов и средств совершенствования экономического, технического или социального развития страны. Сюда же относятся

исследования по научному обоснованию новых и развитию действующих систем, методов и средств того или иного вида деятельности.

Общие требования к оформлению письменной (контрольной) работы

1. Письменная научная работа выполняется на одной стороне стандартного листа формата А4 (210x297 мм.). Допускается предоставлять иллюстрации и таблицы на листах формата А3, А4х3, А4х4, А2 и А1.

2. Текстовые документы выполняют одним из следующих способов:

– рукописным – в этом случае текст должен быть выполнен аккуратно, четким почерком;

– машинописным, при этом следует выполнять требования ГОСТ 13.1.002-80. «Репрография. Микрография. Документы для съемки. Общие требования и нормы». Шрифт машинки должен быть четким, высотой не менее 2,5 мм, расстояние между строчками 2 интервала (так, чтобы на странице размещалось 28–30 строк);

– с использованием компьютера.

1. Основные правила компьютерного набора:

1) шрифт – Times New Roman;

2) кегль основного шрифта – 14;

3) по краям листа оставляются свободные поля:

– левое – 3 см.

– правое – 1,5 см.

– верхнее – 2 см.

– нижнее – 2 см.;

4) красная (первая) строка – 1,25 см.;

5) междустрочный интервал – 1,5;

6) сноски сквозные, в тексте в квадратных скобках (например, [2, с. 25]);

7) кавычки в виде «елочек» (Например: «Разработка фирменного стиля...»);

8) следует различать тире, тире без пробелов и дефисы (тире – знак препинания, который ставится между отдельными словами; дефис – знак в виде короткой черточки, применяемый для соединения частей сложных слов и обозначения переносов; тире без пробелов служит для обозначения периода, например, 10–15 лет);

9) страницы письменной работы следует нумеровать арабскими цифрами, соблюдая сквозную нумерацию. Номер страницы на титульном листе не проставляют. Шрифт – Times New Roman. Кегль – 14.

3. Интенсивность цвета шрифта должна быть одинаковой на всей странице.

4. Написание текста должно быть четким, качественным. Исправления в тексте допускаются, но они должны быть выполнены аккуратно.

5. Автонумерация в главах не допускается (все набирается вручную).

6. Абзацный отступ и интервал выравнивается по схеме: Формат – Абзац:

Отступ: слева – 0 см., справа – 0 см.

Интервал: перед – 0 пт., после – 0 пт.

Выравнивание – по ширине.

Уровень – основной текст.

Список литературы

а) список основной литературы:

1. Аникин, В. М. Диссертация в зеркале автореферата : методическое пособие для аспирантов и соискателей ученой степени естественно-научных специальностей / В. М. Аникин, Д. А. Усанов .— Издание 3-е, дополненное и переработанное .— М. : ИНФРА-М, 2014 .— 125 с.
2. Загвязинский, В. И. Методология и методы психолого-педагогического исследования : учебное пособие для студентов высших учебных заведений по специальностям : Педагогика и психология; Педагогика / В. И. Загвязинский, Р. Атаханов .— 7-е изд., стер. — М. : Академия, 2012. — 206 с.
3. Кузин, Ф. А. Кандидатская диссертация [Текст] : методика написания, правила оформления и порядок защиты : практическое пособие для аспирантов и соискателей ученой степени / Ф. А. Кузин .— 10-е изд., доп. — М. : Ось-89, 2008 .— 223 с.
4. Кузнецов, И. Н. Диссертационные работы. Методика подготовки и оформления[Электронный ресурс] .— 4 .— Нальчик : Издательско-торговая корпорация "Дашков и К", 2012 .— 488 с. .— Доступ с сайта электронно-библиотечной системы Znanium.com. – Режим доступа: <http://znanium.com/go.php?id=415413>>.
5. Селетков, С. Г. Теоретические положения диссертационного исследования : моногр. / С. Г. Селетков. – Ижевск : Изд-во ИжГТУ, 2011. – 344 с.
6. Рузавин, Г. И. Методология научного познания [Электронный ресурс] : учеб. пособие для вузов / Г. И. Рузавин. - М. : ЮНИТИ-ДАНА, 2012. - 287 с. – Доступ с сайта электронно-библиотечной системы Znanium.com. – Режим доступа : <http://www.znanium.com/catalog>.

б) список дополнительной литературы:

1. Аникин, В. М. Диссертация в зеркале автореферата [Электронный ресурс] : Методическое пособие для аспирантов и соискателей ученой степени. — 3, перераб. и доп. — Москва : ООО "Научно-издательский центр ИНФРА-М", 2013 .— 128 с .— Доступ с сайта электронно-

библиотечной системы Znanium.com. – Режим доступа: [:http://znanium.com/go.php?id=405567](http://znanium.com/go.php?id=405567)>.

2. Ануфриев, А. Ф. Научное исследование : курсовые, дипломные и диссертационные работы / А. Ф. Ануфриев. — М. : Ось-89, 2004. — 111 с.

3. Загвязинский, В. И. Качественные и количественные методы психологических и педагогических исследований : учебник / Под ред. В. И. Загвязинского. — М. : Издательский центр «Академия», 2013. — 237 с.

4. Зорин, В. А. Методические рекомендации по подготовке магистерской диссертации [Электронный ресурс]. — М. : Московский автомобильно-дорожный институт (Государственный технический университет) МАДИ (ГТУ) : ООО "Научно-издательский центр ИНФРА-М", 2013 .— 87 с. .— Доступ с сайта электронно-библиотечной системы Znanium.com. – Режим доступа: [:http://znanium.com/go.php?id=449243](http://znanium.com/go.php?id=449243)>.

5. Кузин, Ф. А. Диссертация. Правила оформления. Порядок защиты : практическое пособие для докторантов, аспирантов и магистрантов / Ф. А. Кузин. – М. : «Ось – 89», 2000. – 320 с.

6. Новиков , Ю. Н. Подготовка и защита магистерских диссертаций и бакалаврских работ [Электронный ресурс] : — Москва : Лань", 2015 .— 32 с. — Доступ с сайта электронно-библиотечной системы Лань. – Режим доступа: http://e.lanbook.com/books/element.php?pl1_id=64881>.

7. Новиков, В. К. Методические рекомендации по оформлению диссертаций, порядку проведения предварительной экспертизы и представления к защите [Электронный ресурс] .— Москва : Московская государственная академия водного транспорта (МГАВТ), 2011 .— 88 с. .— Доступ с сайта электронно-библиотечной системы Znanium.com. – Режим доступа: <http://test.znanium.com/go.php?id=404130>>.

8. Новиков, Ю. Н.. Подготовка и защита магистерских диссертаций и бакалаврских работ : учебное пособие / Ю. Н. Новиков .— Санкт-Петербург [и др.] : Лань, 2014 .— 29 с.

9. Райзберг, Б. А. Диссертация и ученая степень [Текст] : новые положения о защите и диссертационных советах с авторскими комментариями : (пособие для соискателей) / Б. А. Райзберг .— 11-изд., доп. и перераб. — Москва : ИНФРА-М, 2012 .— 251 с.

10. Рассказов, Ф. Д. Современные образовательные технологии : учебно-методическое пособие / Ф. Д. Рассказов, С. М. Косенок. – Сургут : ИЦ СурГУ, 2012. – 76 с.
11. Резник, С. Д.. Докторант вуза: диссертация, подготовка к защите, личная организация [Электронный ресурс]: Практическое пособие .— 2, перераб. и доп. — Москва : ООО "Научно-издательский центр ИНФРА-М", 2014 .— 299 с. — Доступ с сайта электронно-библиотечной системы Znanium.com. – Режим доступа: <http://znanium.com/go.php?id=407060>>.
12. Рузавин, Г. И. Методология научного познания : учеб. пособие для студентов и аспирантов вузов / Г. И. Рузавин ; [рец. И. П. Меркулов, А. Л. Никифорова]. – М. : ЮНИТИ-ДАНА, 2005. - 287 с.
13. Рузавин, Г. И. Философия науки [Электронный ресурс]: учебное пособие для студентов высших учебных заведений / Г. И. Рузавин. — [2-е изд.]. — М. : ЮНИТИ, 2012. — 400 с. – Доступ с сайта электронно-библиотечной системы Znanium.com. – Режим доступа : <http://znanium.com/go.php?id=395478>>.
14. Самойлов, В. Д. Педагогика и психология высшей школы : учебник [Электронный ресурс] / Самойлов В. Д. — Москва : ЮНИТИ-ДАНА, 2013. — 207 с. — Доступ с сайта электронно-библиотечной системы IPRbooks.— Режим доступа: <http://www.iprbookshop.ru/?&accessDenied>.
15. Самыгин, С. И. Психология и педагогика : учебное пособие / С. И. Самыгин, Л. Д. Столяренко .— М. : КноРус, 2012 .— 474 с.
16. Симонов, В. П. Педагогика и психология высшей школы : учебное пособие / В. П. Симонов. — М. : Вузовский учебник : ИНФРА-М, 2015 .— 319 с.
17. Симонов, В. П. Педагогика и психология высшей школы [Электронный ресурс] : учебное пособие / В. П. Симонов. — М. : Вузовский учебник : ООО "Научно-издательский центр ИНФРА-М", 2015 .— 320 с. – Доступ с сайта электронно-библиотечной системы Znanium.com. – Режим доступа: <http://znanium.com/go.php?id=426849>>.
18. Сластенин, В. А. Психология и педагогика : учебное пособие для студентов высших учебных заведений / В. А. Сластенин, В. П. Каширин .— 8-е изд., стер. — М. : Академия, 2010 .— 477 с.

19. Столярченко, А. М. Психология и педагогика [Электронный ресурс]. — М. : Издательство "ЮНИТИ-ДАНА", 2012 .— 543 с. — Доступ с сайта электронно-библиотечной системы Znanium.com. – Режим доступа: <URL:<http://znanium.com/go.php?id=390289>>.

20. Шарипов, Ф. В.. Педагогика и психология высшей школы [Электронный ресурс] . — М. : Издательская группа "Логос", 2012. — 448 с. — Доступ с сайта электронно-библиотечной системы Znanium.com. – Режим доступа: <http://znanium.com/go.php?id=469411>>.

21. Шипилина, Л. А. Методология и методы психолого-педагогических исследований [Электронный ресурс] : учебное пособие для аспирантов и магистрантов по направлению «Педагогика» / Л. А. Шипилина. — М. : ФЛИНТА, 2011. — 204 с. – Доступ с сайта электронно-библиотечной системы Znanium.com. – Режим доступа : <http://www.znanium.com/catalog>.

с) методические указания к практическим занятиям:

1. Новиков, А. М. Методология научного исследования : учеб.-метод. пособие для студентов, аспирантов, докторантов / А. М. Новиков, Д. А. Новиков. – 2-е изд. – М. : Либроком, 2013. – 270 с. : табл., рис.

2. Рассказов, Ф. Д. Теория и методика организации научно-исследовательской работы : учебно-методическое пособие / Ф. Д. Рассказов, Э. Ф. Насырова, Н. С. Бирюкова. – Сургут : ИЦ СурГУ, 2011. – 80 с.

д) интернет-ресурсы

образовательные (ссылки на официальные сайты):

1. Министерство образования и науки РФ [Электронный ресурс]. – Режим доступа : <http://mon.gov.ru>.

2. Федеральное агентство по образованию [Электронный ресурс]. – Режим доступа : <http://www.ed.gov.ru>.

3. Федеральное агентство по науке и образованию [Электронный ресурс]. – Режим доступа : <http://www.fasi.gov.ru>.

4. Федеральный портал «Российское образование» [Электронный ресурс]. – Режим доступа : <http://www.edu.ru>.
5. Федеральная служба по интеллектуальной собственности, патентам и товарным знакам [Электронный ресурс]. – Режим доступа : http://www.1.fips.ru/wps/wcm/connect/content_ru/ru.
6. Российский образовательный правовой портал [Электронный ресурс]. – Режим доступа : <http://www.law.edu.ru>.
7. Федеральная служба по надзору в сфере образования и науки [Электронный ресурс]. – Режим доступа : <http://old.obrnadzor.gov.ru>.
8. Информационно-правовой портал «Гарант» [Электронный ресурс]. – Режим доступа : <http://www.garant.ru>.
9. Справочник аккредитационных вузов России» [Электронный ресурс]. – Режим доступа : <http://abitur.nica.ru>.
10. Федеральный справочник «Образование в России» [Электронный ресурс]. – Режим доступа : <http://federalbook.ru/projects/fso/fso.html>.
11. Российский общеобразовательный портал [Электронный ресурс]. – Режим доступа : <http://www.school.edu.ru>.
12. Российский портал открытого образования [Электронный ресурс]. – Режим доступа : <http://www.openet.edu.ru>.
13. Портал «Социально-гуманитарное и политологическое образование [Электронный ресурс]. – Режим доступа : <http://www.humanities.edu.ru>.
14. Информационно-образовательный портал «Гуманитарные науки» [Электронный ресурс]. – Режим доступа: <http://www.auditorium.ru>.
15. Естественно-научный образовательный портал [Электронный ресурс]. – Режим доступа: <http://www.en.edu.ru>.

информационно-библиотечные (ссылки на официальные сайты):

1. Научно-педагогический журнал Министерства образования и науки РФ «Высшее образование в России» [Электронный ресурс]. – Режим доступа : <http://www.vovr.ru>.

2. Научная электронная библиотека [Электронный ресурс]. – Режим доступа : www.elibrary.ru.
3. Электронная библиотека: библиотека диссертаций [Электронный ресурс]. – Режим доступа : www.diss.rsl.ru.



**Расказов Филипп Дементьевич -
доктор педагогических наук,
профессор, Академик МАНПО,
Член-корреспондент РАЕ,
Заслуженный деятель науки ХМАО-Югры**

Читает курсы «Педагогика и психология высшей школы», «Методология и методы психолого-педагогического исследования», «Современные педагогические технологии», «Теория и методика профессионального образования», «Методология диссертационного исследования» с использованием разработанных модулей более 15 лет.

Автор более 90 научных трудов. Область научных интересов – высшая школа в современном мире, проблемы профессионального образования и воспитания в новой эпохе.

Является основателем научной школы:
«Инновационные технологии региональной системы непрерывного профессионально-педагогического образования».



Бюджетное учреждение высшего образования
Ханты-Мансийского автономного округа – Югры
«Сургутский государственный университет»

Кафедра теории и методики профессионального образования

ИНФОРМАЦИОННЫЕ ТЕХНОЛОГИИ В НАУКЕ И ОБРАЗОВАНИИ

Методические рекомендации



Сургут, 2015 г.

УДК 378.14
ББК 74.5

Рецензент

доктор педагогических наук, профессор **Рассказов Ф.Д.**
доктор педагогических наук, профессор кафедры **Насырова Э.Ф.**

Кобякова М.А.

Информационные технологии в науке и образовании: метод. рекомендации / авт.-сост. М.А. Кобякова; Сургут. гос. ун-т ХМАО – Югры. – Сургут, 2015. – 24 с.

В методических рекомендациях представлены указания к лекционным и практическим занятиям по дисциплине «Информационные технологии в науке и образовании». Адресовано аспирантам и преподавателям высших образовательных учреждений.

Содержание

Пояснительная записка.....		4
Лекция 1	Назначение и области применения ИКТ в учебно-воспитательном процессе.....	5
Лекция 2	Применение ИКТ в образовательных процессах с учетом возрастной специфики, психологии, здоровья и личностных особенностей учащихся.....	7
Лекция 3	Программно-методическое обеспечение ИКТ.....	8
Лекция 4	Интернет.....	9
Лекция 5	Дистанционное обучение.....	10
Лекция 6	Автоматизированные обучающие системы, электронный учебник.....	11
Лекция 7	Создание единого информационного пространства образовательной организации.....	12
Лекция 8	Мониторинг и экспертиза результатов учебной деятельности.....	13
Практическая работа 1	Информационные ресурсы и эффективный поиск информации в Интернет.....	14
Практическая работа 2	Создание теста средствами Google.....	15
Практическая работа 3	Инструменты создания web-ресурсов.....	18
Глоссарий.....		22
Список рекомендуемой литературы.....		24

Пояснительная записка

Стремительная информатизация практически всех областей знания требует рассматривать информационные технологии (ИТ) как важную составляющую фундаментальной подготовки аспиранта.

Информатизация существенно повлияла на процесс приобретения знаний. Новые технологии обучения на основе информационных и коммуникационных технологий позволяют интенсифицировать образовательный процесс, увеличить скорость восприятия, понимания и глубину усвоения новых знаний.

Информационные методы все шире внедряются в научную деятельность. Информатизация, широкое применение современных информационных систем в сфере науки и образования обеспечивают принципиально новый уровень получения и обобщения знаний, их распространения и использования.

Данный курс должен помочь аспирантам получить всестороннее представление о возможностях использования информационных технологий в науке и образовании, научить использовать современные информационные технологии в научно-исследовательской и образовательной деятельности.

Изучение дисциплины призвано повысить компетенции аспирантов в области эффективного использования информационно-коммуникационных технологий, в создании и развитии универсальной образовательной сферы; стимулировать становление культуры научного и педагогического мышления.

Цель дисциплины:

Формирование системы компетенций в области использования современных информационных технологий в научно-исследовательской и образовательной деятельности.

Задачи дисциплины:

- совершенствование базового образования по информатике и формирование информационной культуры будущих преподавателей и исследователей;
- овладение современными средствами подготовки, систематизации, анализа и представления научных данных;
- изучение современных информационных и коммуникационных образовательных технологий;
- формирование практических навыков использования научных и образовательных ресурсов Internet в профессиональной деятельности педагога и исследователя.

Лекция 1. Назначение и области применения ИКТ в учебно-воспитательном процессе

Цель лекции: познакомить слушателей с современными ИКТ, их возможностями, дидактическими функциями в учебном процессе, с особенностями развития ИКТ в мире и российской Федерации, с основными направлениями образования с использованием ИКТ, проблем в его развитии, с перспективами развития образования с использованием ИКТ, с требованиями к ИКТ-компетентности преподавателя.

Учебные вопросы:

1. Современные ИКТ: основные понятия, возможности, доступность, дидактические функции в учебном процессе.
2. Особенности развития ИКТ в мире и России.
3. Основные направления образования с использованием ИКТ, тенденции и проблемы его развития.
4. Перспективы развития образования с использованием ИКТ как инновационной парадигмы обучения и формирования личности.
5. ИКТ-компетентность преподавателя.

Вопросы для самостоятельной проверки знаний по лекции № 1.

1. Дайте определение информационным и коммуникационным технологиям.
2. Какие универсальные офисные прикладные программы и средства ИКТ получили широкое распространение в современных системах образования?
3. Какие дидактические задачи позволяет решить применение ИКТ в образовательном процессе?
4. Какие факторы ограничивают развитие информационных технологий в Российской Федерации?
5. Назовите перспективные направления развития информационных технологий.
6. Назовите важнейшие задачи развития отрасли информационных технологий.
7. Назовите основное направление образования с использованием ИКТ.
8. Какие информационные технологии должны обеспечивать осуществление дистанционного обучения?
9. Какие информационные технологии применяются для обеспечения целей дистанционного обучения?
10. Какие задачи позволит решить применение дистанционного обучения?
11. Назовите негативные последствия, к которым может привести использование современных ИКТ во всех формах обучения.
12. Назовите специфические возможности ИКТ, которые расширяют технологии обучения.

13. Какие педагогические технологии, использующие специфические особенности информационно-коммуникационных технологий, представляют наибольший интерес?

14. Назовите основные виды информационных технологий, используемых в образовании.

15. Назовите возможности средств ИКТ.

16. Какие причины существенно упрощают деятельность учителя при использовании информационных технологий?

17. Что должен уметь компетентный учитель в области ИКТ?

Лекция 2. Применение ИКТ в образовательных процессах с учётом возрастной специфики, психологии, здоровья и личностных особенностей учащихся

Цель лекции: ознакомить слушателей с основами применения ИКТ при реализации функций урока, с вопросами учета психологии, здоровья, личностных особенностей учащихся при использовании ИКТ на предметах, с основными аспектами формирования информационной грамотности учащихся.

Учебные вопросы:

1. Применение ИКТ в реализации обучающей, воспитывающей и развивающей функций урока.
2. Учет психологии, здоровья и личностных особенностей учащихся в процессе разработки компьютерной поддержки конкретного предмета.
3. Основные аспекты формирования информационной грамотности у учащихся разных возрастных категорий.

Вопросы для самостоятельной проверки знаний по лекции № 2.

1. При решении каких задач проявляется воспитательная функция ИКТ?
2. В каких формах может быть представлено применение ИКТ в рамках реализации воспитательных функций?
3. При решении каких задач проявляется развивающая функция ИКТ?
4. Какие параметры человека как личности необходимо учитывать в процессе разработки компьютерной поддержки конкретного предмета?
5. Перечислите основные требования СанПиН 2.2.2/2.4.1340-03 «Гигиенические требования к персональным электронно-вычислительным машинам и организации работы».
6. Что необходимо определить при разработке компьютерной поддержки предмета?
7. Перечислите основные этапы разработки компьютерной поддержки.
8. Что должны знать и уметь учащиеся к началу компьютерных занятий?
9. Дайте определение информационной грамотности.
10. Что входит в структуру понятия информационной грамотности?
11. Что должны знать и уметь учащиеся возрастной категории 12–16 лет при работе с Интернетом?
12. Поясните особенности формирования информационной грамотности у детей возрастной категории 0–6 лет.
13. Поясните особенности формирования информационной грамотности у детей возрастной категории 6–12 лет.
14. Поясните особенности формирования информационной грамотности у школьников возрастной категории 12–16 лет.

15. Поясните особенности формирования информационной грамотности у школьников возрастной категории 16–18 лет.

Лекция 3. Программно-методическое обеспечение ИКТ

Цель лекции: ознакомить слушателей с понятиями и видами программного обеспечения, используемого в современных ИКТ, с особенностями лицензионного приобретения и обслуживания программного обеспечения, деятельностью основных организаций, специализирующихся на предоставлении образовательной информации в сети Интернет и с помощью программных продуктов, с ресурсами сети Интернет, позволяющим педагогу обладать современными знаниями при использовании программно-методического обеспечения ИКТ.

Учебные вопросы:

1. Понятие и виды программного обеспечения.
2. Лицензионное ПО.
3. Деятельность Федерации Интернет Образования, компаний «Intel», «Microsoft», «Хронобус», «1С» и др.
4. Ресурсы сети для программно-методического обеспечения ИКТ.

Вопросы для самостоятельной проверки знаний по лекции № 3.

1. Дайте характеристику уровней программного обеспечения.
2. Расскажите порядок загрузки компьютера на основе системы BIOS.
3. Приведите основные и дополнительные функции операционной системы.
4. Приведите и раскройте классификацию служебных программных средств.
5. Перечислите виды прикладных программных средств.
6. На какие группы делятся программы по юридическому статусу?
7. Дайте определение лицензии на программное обеспечение.
8. Представьте характеристику проприетарных лицензий.
9. Представьте характеристику лицензий свободного и открытого программного обеспечения.
10. Какие программные продукты компании Хронобус могут использоваться в системе образования?
11. Перечислите ресурсы сети для программно-методического обеспечения ИКТ.

Лекция 4. Интернет

Цель лекции: ознакомить слушателей с основами работы сети в интернет, историей создания всемирной «паутины», коммуникативными возможностями сети Интернет, другими типами компьютерных сетей, с основными сервисами сети Интернет, организацией работы учащихся в сети Интернет, с образовательными ресурсами сети Интернет и основами их поиска.

Учебные вопросы:

1. Интернет как глобальная компьютерная сеть и как информационное пространство.
2. Интернет как средство коммуникации.
3. Основные понятия и типы компьютерных сетей.
4. Понятие сервисов Интернет.
5. Электронная почта в работе преподавателя образовательной организации.
6. Организация работы с учащимися на основе средств коммуникации в Интернете.
7. Образовательные ресурсы сети. Основы поиска ресурсов образовательного назначения в сети Интернет.
8. Информационно-поисковые системы.

Вопросы для самостоятельной проверки знаний по лекции № 4.

1. Представьте определение Интернета.
2. Что такое Рунет и история его создания?
3. Дайте определение всемирной «паутины».
4. Дайте определение телекоммуникации.
5. Охарактеризуйте виды компьютерных сетей по размерности.
6. Какие информационные услуги обеспечивают технологии Интернет?
7. Какие технологии и инструментальные средства навигации реализуются через web?
8. Какие инструментальные средства включают интернет-приложения?
9. Представьте наиболее популярные услуги Интернета.
10. Дайте определение электронной почты.
11. Какие виды лекций могут проводиться в Интернете в реальном и отсроченном времени?
12. Какие образовательные ресурсы сети Интернет вы знаете?
13. В каких форматах хранится распределенная информация в сети Интернет?
14. Какие категории поисковых систем вы знаете?

Лекция 5. Дистанционное обучение

Цель лекции: ознакомить слушателей с основами дистанционного образования, принципах, моделях, видах самостоятельной деятельности учащихся, с требованиями у структуре курса дистанционного обучения, организации учебного материала и методического аппарата, особенностей организации интерактивных форм коммуникации между преподавателем и учащимися, роле и месте дистанционного образования в системе образования и перспективами его дальнейшего развития.

Учебные вопросы:

1. Основные понятия дистанционного образования.
2. Представление о принципах организации дистанционного обучения, его моделях, видах самостоятельной деятельности учащихся, способах взаимодействия в сетях с учителем-координатором и между собой, способах контроля.
3. Основные требования к структуре курса дистанционного обучения, организации учебного материала, методического аппарата.
4. Особенности организации телеконференций, форумов, чатов и других форм сетевого общения в целях активизации процесса дистанционного образования.
5. Роль и место дистанционного образования в общем, профессиональном и дополнительном образовании, перспективы его развития.

Вопросы для самостоятельной проверки знаний по лекции № 5.

1. Характерные черты дистанционного образования.
2. Какой круг лиц может использовать дистанционное образование?
3. Основные отличия дистанционного образования от очной и заочной форм образования.
4. Охарактеризуйте основные недостатки дистанционного образования.
5. Охарактеризуйте виды компьютерных сетей по размерности.
6. Охарактеризуйте специфические принципы дистанционного образования.
7. Охарактеризуйте основные модели дистанционного обучения.
8. Структура курсов дистанционного обучения.
9. Основные требования к учебнику для дистанционного образования.
10. Что должно быть размещено на сайте образовательного учреждения при организации дистанционного образования?
11. Особенности организации телеконференции через Интернет.
12. Виды асинхронных телеконференций.

Лекция 6. Автоматизированные обучающие системы, электронный учебник

Цель лекции: ознакомить слушателей с основными понятиями автоматизированных обучающих систем, с принципами работы в данных системах, а также с основами создания и работы с электронными учебниками и другими электронными изданиями.

Учебные вопросы:

1. Основные понятия автоматизированных обучающих систем.
2. Представление о принципах работы с автоматизированной обучающей системой.
3. Понятие, структура и виды электронных учебников.

Вопросы для самостоятельной проверки знаний по лекции № 6.

1. Дайте определение автоматизированной обучающей системы.
2. Составляющие автоматизированной обучающей системы.
3. Функциональные возможности автоматизированной обучающей системы.
4. Каких принципов необходимо придерживаться при работе с автоматизированной обучающей системой?
5. Дайте определение электронного учебника.
6. Какие компоненты должна содержать функциональная структура электронного учебника?
7. Виды электронных учебных изданий.
8. Виды электронных учебных изданий по природе основной информации.

Лекция 7. Создание единого информационного пространства образовательной организации

Цель лекции: ознакомить слушателей с основными компонентами школьной информационной среды, с функциональными зонами ее инфраструктуры, с построением управленческой структуры при внедрении в образовательный процесс ИКТ.

Учебные вопросы:

1. Компоненты школьной информационной среды.
2. Функционально-ориентированные зоны инфраструктуры школьной информационной среды.
3. Уровни управленческой структуры образовательной организации с развитой информационной средой.

Вопросы для самостоятельной проверки знаний по лекции № 7.

1. Группы компонентов школьной информационной среды.
2. Перечислите функционально-ориентированные зоны школьной информационной среды.
3. Какие звенья должна содержать образовательная организация с развитой информационной средой?

Лекция 8. Мониторинг и экспертиза результатов учебной деятельности

Цель лекции: ознакомить слушателей с основами использования ИКТ при мониторинге и экспертизе учебной деятельности, с основными понятиями базы данных и системы управления базами данных, а также с основными принципами работы СУБД Microsoft Access.

Учебные вопросы:

1. Использование ИКТ в процессе мониторинга и экспертизы результатов учебной деятельности.
2. Понятие базы данных.
3. Основные принципы работы в системе управления базами данных Microsoft Access.

Вопросы для самостоятельной проверки знаний по лекции № 8.

1. Дайте определение мониторинга результатов учебной деятельности на основе ИКТ.
2. Дайте определение контрольного (планового) тестирования учащихся.
3. Дайте определение классификатора тестовых заданий.
4. Дайте определение удаленной компьютерной обработки результатов тестирования.
5. Основные элементы технологической модели автоматизированного внутришкольного и внутривузовского мониторинга качества обучения на основе ИКТ.
6. Дайте определение базы данных.
7. Какими свойствами обладают отношения?
8. Основные функции СУБД.
9. Дайте определение транзакции.
10. Какие возможности приложения Access?
11. Охарактеризуйте компоненты базы данных Access.

Практическая работа 1. Информационные ресурсы и эффективный поиск информации в Интернет

Цель работы: Создать список интернет-ресурсов (библиотек, виртуальных музеев, образовательных сайтов, научных статей и т.д.) по теме Вашей диссертационной работы.

Список должен содержать не менее 10 интернет-ресурсов. Использовать различные поисковые системы и электронно-библиотечные системы.

Выполнение работы

В текстовом файле создать таблицу, отражающую результаты поиска: № п/п	Адрес интернет-ресурса	Автор ресурса	Скриншот главной страницы	Аннотация
1.				
2.				
.....				

Практическая работа 2. Создание теста средствами Google

Цель работы: Средствами форм Google составить тест по материалам Вашего диссертационного исследования.

В задании Вам предстоит создать тест на основе форм Google Диск. Основное предназначение форм Google – проведение опросов, анкетирований и других подобных видов исследований, а также распределенный сбор данных, например: на собственном сайте вы можете создать подобие нашей регистрационной формы для получения адресов электронной почты и блогов (запись на курс). Также вы можете предложить участникам семинара или конференции пройти предварительную запись через формы Google, например для того, чтобы определить число посетителей и заранее выписать именные сертификаты об участии.

Проведение контроля знаний – нетипичный, но возможный вариант использования форм Google. Google не умеет проверять правильность ответов и выставлять отметку на основе заранее заданных критериев. Однако вы можете самостоятельно задать формулы для обработки ответов на форму, т.к. все результаты хранятся в электронной таблице (наподобие Microsoft Excel).

Этапы работы:

1. Создание формы (теста).
2. Настройка сохранения ответов в таблицу.
3. Создание логических формул для проверки правильности ответов.
4. Интеграция теста в сайт Google.

Откройте Google Диск (<http://www.google.ru/drive/about.html> – открыть диск – перейти к гугл диску – создать аккаунт):

Создайте новый документ: Создать – Google формы – Начать работу.

После создания документа автоматически откроется редактор форм и предложит ввести название формы и выбрать тему оформления:

Далее необходимо последовательно добавить 10 вопросов (обратите внимание, что первый вопрос уже добавлен). В каждом вопросе необходимо вписать формулировку вопроса, выбрать тип вопроса и при необходимости варианты ответов и пояснение. Обратите внимание на галочку «Сделать этот вопрос обязательным»: не ответив на данный вопрос, учащийся не сможет завершить тестирование.

Для добавления новых вопросов используйте меню вставка или кнопку «Добавить элемент» в конце страницы.

Для редактирования или удаления существующего вопроса воспользуйтесь специальными кнопками в правой части блока вопроса.

Типы вопросов

В зависимости от формулировки вопроса стоит выбирать соответствующий тип вопроса. В формах Google представлено несколько типов вопросов, но наиболее популярные из них относятся к простому типу:

текст, один из списка, несколько из списка, выпадающий список. Данные типы вопросов проще создавать и обрабатывать, но сложные вопросы позволяют получить более интересные тесты и результаты.

В рамках лабораторной работы рекомендуется использовать простые типы вопросов, т.к. это упростит обработку ответов, но Вы можете попробовать использовать также какой-нибудь сложный тип вопроса, например, тип сетка.

Тип вопроса: Текст и Текст (абзац)

Данный тип предназначен для открытых вопросов, в которых тестируемый вводит ответ при помощи клавиатуры. Часто при помощи таких вопросов получают имя, фамилию, адрес электронной почты и другие сведения, которые невозможно предугадать заранее. Для типа текст (абзац) вместо обычного поля ввода будет использовано поле для многострочного ввода.

Тип вопроса: Один из списка

Обычно данный тип используется для закрытых вопросов, где тестируемый выбирает только один ответ из нескольких предложенных вариантов. Поле для первого варианта ответа доступно изначально, а для добавления дополнительных вариантов щелкните по полю «Нажмите, чтобы добавить вариант». Обратите внимание, что ставить точку или галочку напротив правильного ответа не нужно.

Отличить данный тип вопроса можно по характерному элементу – круглому полю для выбора варианта (радиокнопка).

Тип вопроса: Выпадающий список

Данный тип вопроса работает аналогично предыдущему (один из списка). Единственное отличие заключается в представлении вопроса во время прохождения теста: вместо списка вариантов с переключателями, ученик увидит более компактный выпадающий список, из которого он сможет выбрать только один вариант ответа.

Тип вопроса: Несколько из списка

Данный тип вопроса предполагает выбор нескольких ответов из предложенных вариантов. Обычно подобные вопросы выглядят как список вариантов с элементами управления в виде поля с галочками (checkbox).

При заполнении вариантов ответа не забудьте указать несколько правильных.

Остальные типы вопросов рассмотрены в расширенной версии руководства в конце данной страницы.

Также через меню «Вставка» можно добавить в форму изображения и видео. Не забудьте добавить свой логотип! Изображения и видео будут вставлены как отдельные элементы. Обратите внимание, что все элементы в форме можно менять местами просто перетаскивая их мышью.

Если вы собираетесь использовать в вопросе изображение или видео, то рационально будет поместить их непосредственно перед вопросом.

В нижней части окна, под вопросами вы можете настроить поведение формы и сопроводительную информацию.

В нашем случае форма представляет собой тест, т.е. включать данные опции не следует.

После ввода всех вопросов необходимо нажать кнопку «Отправить».

Сохранение ответов в таблицу

После каждого ответа на вашу форму ответы будут сохраняться непосредственно в форме, однако наиболее гибким и удобным вариантом является создание отдельной таблицы для ответов в Google Диск.

Нажмите кнопку «Сохранять ответы...» на панели инструментов и диалоговом окне укажите название для новой таблицы:

Просмотр ответов доступен в двух видах: через созданную таблицу (просмотреть ответы) или в виде сводки.

В таблице каждый новый ответ будет записан в отдельной строчке в хронологическом порядке, где в первой ячейке будет указаны дата и время заполнения формы, а далее ответы на вопросы. Ответ на каждый из типов вопроса (кроме сетки) занимает ровно одну ячейку. В сводке ответов вы можете найти

В программе можно добавлять формулы для проверки правильных ответов, как в Microsoft Excel.

Практическая работа 3. Инструменты создания web-ресурсов

Цель работы: познакомиться с технологией создания веб-сайтов средствами Google.

Задачи:

- ознакомиться с основными терминами электронного обучения;
- создайте иерархическую структуру сайта (разделы и страницы);
- поберите и разместите материалы на страницах сайта.

В новой редакции Закона об образовании РФ (статья 16 «Реализация образовательных программ с применением электронного обучения и дистанционных образовательных технологий» и статья 18 «Печатные и электронные образовательные и информационные ресурсы»). закрепляются понятия «Электронное обучение» и «Электронный образовательный ресурс». А с 01 сентября 2013 года в образовательном процессе разрешены к использованию и абсолютно равноправны не только привычные печатные учебники и пособия, но и электронные образовательные ресурсы.

Найдите определения понятий «электронное обучение» и «электронный образовательный ресурс», не забудьте указать источник. Ответ на данное задание опубликуйте в блоге.

В ходе выполнения предыдущих лабораторных работ и домашних заданий мы рассмотрели инструменты создания электронных ресурсов содержащих различные виды информации: от неформатированного текста, статических изображений и диаграмм до электронных таблиц, сложных текстовых документов и обучающих видеороликов. Кроме того, в первом домашнем задании рассмотрены два популярных инструмента тиражирования и доставки образовательной информации через Интернет: облачное хранилище и блог. Однако, пожалуй, самым распространенным способом обмена информацией в рамках образовательного процесса считается полноценный сайт (возможно в комбинации с облачным хранилищем) с удобной навигацией и четко структурированным материалом.

Содержание сайта

В рамках данной лабораторной работы вам предстоит разработать электронный образовательный ресурс по любой теме.

Примерный план работы над сайтом может быть таким:

1. Продумайте содержание и структуру сайта.
2. Создайте новый сайт в среде Google.
3. Используя интернет-ресурсы, подберите материал и разместите его на страницах.
4. Опубликуйте презентацию в блоге.

Этапы создания сайта средствами Google:

Регистрация сайта

В данной лабораторной работе для создания сайта используется веб-приложение Google Сайты <https://sites.google.com/>. Перед началом работы необходимо войти в систему под учетной записью Google.

Для создания нового сайта на главной странице веб-приложения щелкните по кнопке «Создать». Обратите внимание на то, что после создания сайта, его название будет указано в списке доступных для редактирования сайтов:

В форме создания нового сайта заполните все необходимые поля:

Комментарии к заполнению:

1. Шаблон (заданная структура и содержание сайта). Для ознакомления с различными вариантами шаблонов вы можете щелкнуть по ссылке «Просмотреть дополнительные шаблоны», однако в рамках данной работы выберите «Пустой шаблон».

2. Название сайта. Укажите краткое название сайта по-русски. Данный текст будет отображаться в верхней части сайта на всех страницах.

3. Местоположение. В данном поле необходимо указать последнюю (вариативную) часть адреса вашего будущего сайта. Будьте внимательны, скорее всего простые названия уже заняты, поэтому к адресу сайта нужно дописать фамилию и имя. Например: `computervirusivanivanov`, тогда полный адрес сайта будет выглядеть следующим образом: <https://sites.google.com/site/computervirusivanivanov/>

4. Выберите любое подходящее к тематике сайта оформление из списка в разделе «выберите тему»

5. Введите код CAPTCHA

После нажатия на кнопку «Создать», Google создаст новый сайт и откроет его главную страницу.

В случае неправильного ввода одного из полей или занятости выбранного местоположения Google выдаст ошибку и после устранения проблемы необходимо повторно нажать кнопку «Создать».

Редактирование страниц

В отличие от традиционной технологии создания сайтов на основе языков разметки и программирования, данное веб-приложение работает в режиме WYSIWYG (What You See Is What You Get - «Что видишь, то и получаешь»). Для создания страниц сайта необязательно использовать язык HTML, т.к. Google создаст всю необходимую разметку в автоматическом режиме на основе заданного пользователем представления.

Для редактирования страницы необходимо нажать на кнопку «Изменить страницу» в правом верхнем углу страницы). Панель инструментов редактора содержит базовые команды форматирования абзацев и текста, а основное меню позволяет вставить дополнительные материалы на страницу, управлять таблицами и макетом сайта.

Изменение страницы в данном редакторе напоминает работу в текстовом редакторе, однако области для ввода текста строго подчиняются выбранному макету.

Для завершения работы с редактором и перехода к нормальному режиму сайта необходимо нажать кнопку «Сохранить». Google автоматически создает черновики страниц во время редактирования, поэтому потерять несохраненные изменения практически невозможно.

Вставка дополнительных материалов на страницу осуществляется через меню «Вставка».

Изображения и ссылки добавляются точно также, как и в блоге-портфолио Blogger.com. После выбора соответствующего пункта меню следуйте указаниям мастера.

Кроме того, в меню «вставка» доступны средства интеграции с другими сервисами Google: Календарь, карты Google Maps, Youtube и Google Диск. Интеграция с облачным хранилищем позволяет добавлять на страницы сайта текстовые документы, презентации, анкеты, электронные таблицы. В рамках данной лабораторной работы вам необходимо встроить презентацию. Создавать собственную презентацию не обязательно – можно найти готовые материалы в Интернете.

Для того, чтобы презентация была доступна для вставки на страницу, она должна быть изначально создана в PowerPoint загружена и преобразована в документ Google.

Откройте Google Диск, убедитесь, что установлена галочка в меню «Настройки», «Настройки загрузки» напротив пункта «Преобразовывать загруженные файлы в формат Документов Google».

Загрузите файл в Google Диск, используя инструмент загрузки. Откройте презентацию и опубликуйте

Обратите внимание, что Google не сможет преобразовать презентацию, если её объем более 4Мб.

Перед встраиванием в сайт презентацию необходимо опубликовать: в Google Диске выполните команду: Файл – Опубликовать в Интернете. В открывшемся диалоговом окне нажмите на кнопку «Начать публикацию».

Получив «HTML-код для встраивания» вы можете использовать его для интеграции документа Google в любой веб-ресурс. Например, в блоге (blogger.com) вы можете перейти в режим редактирования HTML и, используя код `<iframe src="..."`, вставить документ непосредственно в сообщение блога.

Для вставки презентации на страницу сайта Google выполните команду Вставка – Диск – Презентация, где в списке документов выберите необходимую презентацию.

Добавление страниц, создание иерархической структуры

Современный веб-сайт – это набор связанных гиперссылками документов. Конечно, при более глубоком анализе поведения посетителей сайта можно заметить, что перемещения пользователя могут быть во многом

случайны и более хаотичны чем это предусмотрено картой сайта: например, перемещение к разделу «Результаты» сайта inftech.spb.ru возможно не только через главную страницу, но и с любой другой страницы через верхнее меню. Однако те страницы доступ к которым предоставляется из любой точки сайта через меню можно условно назвать «Верхний уровень».

После добавления новых страниц Google автоматически изменяет боковое меню на вашем сайте, а также создает ссылки на подстраницы. Выбор местоположения страницы осуществляется при создании новой страницы, либо в меню «Еще - Переместить страницу».

Для добавления новой страницы щелкните по кнопке «Создать страницу» и следуйте указаниям мастера.

1. В поле «Название страницы» введите название страницы. Выбранное название скорее всего попадет в меню, поэтому стоит воздержаться от использования длинных и непонятных названий.

2. В качестве шаблоны выберите «Веб-страница».

3. В основном опираясь на карту сайта из домашнего задания №6, но помня об особенностях навигации на сайте, выберите местоположение страницы на сайте. Для наглядности ниже также представлены несколько иллюстраций:

– «Поместить страницу на верхний уровень». Страница будет размещена на том же уровне, что и «Главная страница». В примере ниже это страница «Автор».

– «Разместить под страницей «Главная страница»». Страница будет размещена вторым уровнем, под главной страницей. «Страница 1» в примере ниже.

– «Выбрать другое расположение». Выбор данного пункта приведёт к открытию полной карты сайта с возможностью выбора любого местоположения в иерархической структуре сайта.

4. После нажатия кнопки «Создать» автоматически откроется редактор только что созданной страницы.

Вы также можете создать нелинейную навигацию на сайте, добавляя непосредственно в текст документа ссылки на другие страницы сайта или внешние ресурсы. Инструмент «Ссылка» работает точно также, как и в блоге, дополнительно позволяя выбрать внутренние страницы сайта из карты:

Требования к содержанию сайта

1. На главной странице сайта разместить ссылки на страницы с презентацией и краткую информацию об авторе и назначении сайта.

2. На сайте обязательно должны быть встроены рисунки и презентация.

3. Разместить задания для учеников.

Глоссарий

IRC (Internet Relay Chat) – средство для переговоров через Интернет в реальном масштабе времени, которое дает Вам возможность разговаривать с другими людьми во всем мире в режиме прямого диалога (чаще всего с помощью набора фраз на клавиатуре компьютера).

Автоматизированная обучающая система (АОС) – организационно-техническая система, предназначенная для управления процессом обучения при проведении различных видов учебных занятий и реализованная в виде человеко-машинного комплекса на базе ЭВМ, основным режимом функционирования которого является адаптивный диалог между пользователями и пакетом прикладных программ (ППП).

База данных – совокупность взаимосвязанных данных, которые можно использовать для большого числа приложений, быстро получать и модифицировать необходимую информацию.

Всемирная паутина (World Wide Web) – распределенная система, предоставляющая доступ к связанным между собой документам, расположенным на различных компьютерах, подключенных к Интернету.

Гипертекст – возможность создания «живого», интерактивного учебного материала, снабженного ссылками между различными частями материала. Возможности гипертекста дают преподавателю возможность разделить материал на большое число фрагментов, соединив их гиперссылками в логические цепочки. Следующим шагом здесь может быть создание на основе одного и того же материала «собственных» учебников для каждого учащегося, в зависимости от его уровня знаний. Гиперссылки позволяют обращаться к внешним источникам информации, делать курс частью сети Интернет.

Дистанционное образование – образование, реализуемое посредством дистанционного обучения.

Дистанционное обучение – обучение, при котором все или большая часть учебных процедур осуществляется с использованием современных ИКТ при территориальной разобщенности преподавателя и обучающихся.

ИКТ-компетентность преподавателя – личное качество учителя, проявляющееся в его готовности и способности самостоятельно использовать информационно-коммуникационные технологии в своей предметной деятельности.

Информационная грамотность – грамотное использование учениками и их преподавателями инструментов, обеспечивающих доступ к информации, развитие критического анализа содержания информации и привитие коммуникативных навыков, содействие профессиональной подготовке учеников и их педагогов в целях позитивного и ответственного использования ими ИКТ и услуг.

Информационная культура (в широком смысле) – совокупность принципов и механизмов, обеспечивающих взаимодействие этнических и

национальных культур, их соединение в общий опыт человечества; (в узком смысле) – оптимальные способы обращения с информацией и представление ее потребителю для решения теоретических и практических задач; механизмы совершенствования технических сред производства, хранения и передачи информации; развитие системы обучения, подготовки человека к эффективному использованию информационных средств и информации.

Информационные и коммуникационные технологии (ИКТ) – это обобщающее понятие, описывающее различные устройства, механизмы, способы, алгоритмы обработки информации. Важнейшим современным устройствами ИКТ являются компьютер, снабженный соответствующим программным обеспечением и средства телекоммуникаций вместе с размещенной на них информацией.

Компьютерный тест – программным образом сформированный тест из электронной тестовой базы в соответствии со спецификацией (планом, паспортом теста) для целей компьютерной диагностики.

Лицензия на программное обеспечение — правовой инструмент, определяющий использование и распространение программного обеспечения, защищённого авторским правом.

Электронная почта (*email, e-mail*, от англ. *electronic mail*) – технология и предоставляемые ею услуги по пересылке и получению электронных сообщений (называемых «письма» или «электронные письма») по распределённой компьютерной сети.

Электронный учебник (ЭУ) – учебное электронное издание, содержащее систематическое изложение учебной дисциплины, ее раздела, части, соответствующее учебной программе, поддерживающее основные звенья дидактического цикла процесса обучения, являющееся важным компонентом индивидуализированной активно-деятельностной образовательной среды и официально утвержденное в качестве данного вида издания.

Список рекомендуемой литературы

1. ЭБС «Znanium»: Федотова, Е. Л. Информационные технологии в науке и образовании: Учебное пособие / Е.Л. Федотова, А.А. Федотов. – М.: ИД ФОРУМ: ИНФРА-М, 2013. – 336 с. – Режим доступа: <http://www.znanium.com/catalog.php?bookinfo=411182>

2. ЭБС «Znanium»: Киселев, Г. М. Информационные технологии в экономике и управлении (эффективная работа в MS Office 2007) [Электронный ресурс] : Учебное пособие / Г. М. Киселев, Р. В. Бочкова, В. И. Сафонов. - М.: Издательско-торговая корпорация «Дашков и К°», 2013. – 272 с. – Режим доступа: <http://www.znanium.com/catalog.php?bookinfo=415083>

3. ЭБС «Znanium»: Богданова, С.В. Информационные технологии [Электронный ресурс] : учебное пособие / С.В. Богданова, А.Н. Ермакова. - Ставрополь: Сервисшкола, 2014. - 211 с. - Режим доступа: <http://znanium.com/catalog.php?bookinfo=514867>

4. ЭБС «Znanium»: Гафурова, Н. В. Методика обучения информационным технологиям. Практиум [Электронный ресурс] : учеб. пособие / Н. В. Гафурова, Е. Ю. Чурилова. – Красноярск: Сибирский федеральный университет, 2012. – 181 с. – Режим доступа: <http://www.znanium.com/catalog.php?bookinfo=443191>

5. Гришин, В.Н. Информационные технологии в профессиональной деятельности : учебник для студентов учреждений среднего профессионального образования, обучающихся по группе специальностей 2200 Информатика и вычислительная техника / В. Н. Гришин, Е. Е. Панфилова. – М. : ФОРУМ : ИНФРА-М, 2009. – 415 с.

6. Кузьмин О.В. Информационные технологии в образовательной деятельности : учебное пособие / О.В. Кузьмин, А.В. Колотовкин. – Серпухов, 2014. – 193 с.

Интернет-ресурсы:

1. Министерство образования и науки РФ [Электронный ресурс]. – Режим доступа : <http://mon.gov.ru>

2. Федеральное агентство по образованию [Электронный ресурс]. – Режим доступа: <http://www.ed.gov.ru>

3. Федеральный портал «Российское образование» [Электронный ресурс]. – Режим доступа: <http://www.edu.ru>

4. Российский образовательный правовой портал [Электронный ресурс]. – Режим доступа: <http://www.law.edu.ru>

5. Информационно-правовой портал «Гарант» [Электронный ресурс]. – Режим доступа: <http://www.garant.ru>

6. Российский портал открытого образования [Электронный ресурс]. – Режим доступа: <http://www.openet.edu.ru>

7. Портал по информационно-коммуникационным технологиям в образовании [Электронный ресурс]. – Режим доступа: <http://www.ict.edu.ru>

**ДЕПАРТАМЕНТ ОБРАЗОВАНИЯ И МОЛОДЕЖНОЙ ПОЛИТИКИ
ХАНТЫ-МАНСКИЙСКОГО АВТОНОМНОГО ОКРУГА – ЮГРЫ**

БУ ВО «СУРГУТСКИЙ ГОСУДАРСТВЕННЫЙ УНИВЕРСИТЕТ»

Кафедра теории и методики профессионального образования

Ф.Д. Рассказов

**МЕТОДОЛОГИЯ
ДИССЕРТАЦИОННОГО ИССЛЕДОВАНИЯ**

Учебно-методические рекомендации

Сургут
Издательский центр СурГУ
2016

УДК 378
ББК 74.58
Р 24

Печатается по решению
редакционно-издательского совета СурГУ

Рецензент

д.п.н., заведующая кафедрой, профессор кафедры теории
и методики профессионального образования **Э.Ф. Насырова**

Рассказов Ф. Д.

Р 24 Методология диссертационного исследования : учеб.-метод.
рекомендации / Ф. Д. Рассказов ; Сургут. гос. ун-т. – Сургут :
ИЦ СурГУ, 2016. – 24 с.

Цель учебно-методических рекомендаций – оказать методическую помощь аспирантам в изучении дисциплины «Методология диссертационного исследования»; содействовать углублению знаний и усовершенствованию умений аспирантов в области методологии, теории и технологии научно-исследовательской деятельности; дать аспирантам широкую панораму методологических подходов к научному диссертационному исследованию в области социальных наук.

Содержание и структура материала соответствуют Федеральному государственному образовательному стандарту высшего образования по направлению подготовки: 44.06.01 для вузов.

Предназначены для аспирантов, занимающихся по следующим направлениям подготовки: 01.06.01 «Математика и механика»; 03.06.01 «Физика и астрономия»; 04.06.01 «Химические науки»; 06.06.01 «Биологические науки»; 09.06.01 «Информатика и вычислительная техника»; 10.06.01 «Информационная безопасность»; 30.06.01 «Фундаментальная медицина»; 31.06.01 «Клиническая медицина»; 32.06.01 «Медико-профилактическое дело»; 37.06.01 «Психологические науки»; 38.06.01 «Экономика»; 40.06.01 «Юриспруденция»; 44.06.01 «Образование и педагогические науки»; 45.06.01 «Языкознание и литературоведение»; 46.06.01 «Исторические науки и археология»; 47.06.01 «Философия, этика и религиоведение»; 49.06.01 «Физическая культура и спорт».

УДК 378
ББК 74.58

© Рассказов Ф.Д., 2016
© БУ ВО «Сургутский государственный университет», 2016

ОГЛАВЛЕНИЕ

Введение	4
Лекция 1. Характеристика методологии диссертационного исследования	7
Лекция 2. Методология науки	7
Лекция 3. Организация диссертационного исследования и основы методологии	8
Лекция 4. Анализ диссертационного исследования и обоснование результатов	9
Практическая работа 1. Характеристика методологии диссертационного исследования	10
Практическая работа 2. Методология науки	10
Практическая работа 3. Организация диссертационного исследования и основы методологии	11
Практическая работа 4. Анализ диссертационного исследования и обоснование результатов	11
Контрольная работа	11
Задание на написание контрольной работы аспирантами	13
Список литературы	19

ВВЕДЕНИЕ

Учебно-методические рекомендации включают в себя необходимую информацию для квалифицированной деятельности аспиранта по подготовке кандидатской диссертации по направлению подготовки «Образование и педагогические науки». Рекомендации раскрывают источники основных понятий, вопросы и содержание подготовки кандидатской диссертации. Они помогут аспиранту методически грамотно организовать свою деятельность по выбору темы, ее разработке, оформлению, подготовке к защите и собственно защите кандидатской диссертации, а научному руководителю обеспечить руководство ходом подготовки диссертации и качество выпускных научно-квалификационных работ. Приведены литературные источники методических основ наиболее важных требований, предъявляемых к научному уровню кандидатских диссертаций, и практические советы по их оформлению.

Учитывая, что кандидатская диссертация выступает научно-квалификационной работой выпускника направления подготовки «Образование и педагогические науки», основы теоретико-методологического исследования взяты из научно-методических рекомендаций, предъявляемых к соответствующим диссертациям. В частности, характеристика основных компонентов научного аппарата кандидатской диссертации, их сущность и содержание раскрыты, опираясь на издание, рекомендованное Высшей аттестационной комиссией Министерства образования и науки РФ. Требования, предъявляемые к диссертациям на соискание ученой степени кандидата наук, намного выше, чем к магистерской диссертации.

Учебно-методические рекомендации позволяют наиболее точно выделить основные условия к научному аппарату кандидатской диссертации, более предметно и грамотно ориентировать аспиранта на осмысление существа исследовательской работы, которая определяет перспективы научного исследования и последующей научной деятельности на уровне диссертации.

Предназначено для аспирантов направления подготовки «Образование и педагогические науки» и их научных руководителей.

Компетенции обучающегося, формируемые в результате освоения дисциплины:

- способность к критическому анализу и оценке современных научных достижений;

- генерирование новых идей при решении исследовательских и практических задач, в том числе в междисциплинарных областях (УК-1);

- способность проектировать и осуществлять комплексные исследования, в том числе междисциплинарные, на основе целостного системного научного мировоззрения с использованием знаний в области истории и философии науки (УК-2);

- готовность участвовать в работе российских и международных исследовательских коллективов по решению научных и научно-образовательных задач (УК-3).

В результате освоения дисциплины обучающийся должен:

1. Знать:

- методы критического анализа и оценки современных научных достижений, а также методы генерирования новых идей при решении исследовательских и практических задач, в том числе в междисциплинарных областях;

- методы научно-исследовательской деятельности;

- основные концепции современной философии науки, основные стадии эволюции науки, функции и основания научной картины мира;

- особенности представления результатов научной деятельности в устной и письменной форме при работе в российских и международных исследовательских коллективах.

2. Уметь:

- анализировать альтернативные варианты решения исследовательских и практических задач, а также оценивать потенциальные выигрыши/проигрыши реализации;

- при решении исследовательских и практических задач генерировать новые идеи, поддающиеся операционализации исходя из наличных ресурсов и ограничений;

- осуществлять личностный выбор в процессе работы в российских и международных исследовательских коллективах, оценивать последствия принятого решения и нести за него ответственность перед собой, коллегами и обществом;

- использовать положения и категории философии науки для оценивания и анализа различных фактов и явлений;

- следовать нормам, принятым в научном общении при работе в российских и международных исследовательских коллективах, с целью решения научных и научно-образовательных задач;

- осуществлять личностный выбор в процессе работы в российских и международных исследовательских коллективах, оценивать последствия принятого решения и нести за него ответственность перед собой, коллегами и обществом.

3. Владеть:

- навыками анализа методологических проблем, возникающих при решении исследовательских и практических задач, в том числе в междисциплинарных областях;

- навыками анализа основных мировоззренческих и методологических проблем, в том числе междисциплинарного характера, возникающих в науке на современном этапе ее развития;

- технологиями планирования профессиональной деятельности в сфере научных исследований;

- навыками анализа основных мировоззренческих и методологических проблем, в том числе междисциплинарного характера, возникающих при работе по решению научных и научно-образовательных задач в российских или международных исследовательских коллективах.

Лекция 1

ХАРАКТЕРИСТИКА МЕТОДОЛОГИИ ДИССЕРТАЦИОННОГО ИССЛЕДОВАНИЯ

Цель лекции: познакомить аспирантов с историей становления методологии диссертационных исследований. Раскрыть содержание структурных элементов исследовательской работы.

Учебные вопросы:

1. История становления методологии диссертационных исследований.
2. Выбор и постановка научных проблем.
3. Направления, концепции и системы научного знания.
4. Логическая структура исследования: тема, научная проблема, объект и предмет, цель, задачи исследования, научная новизна, практическая ценность.

Вопросы для самостоятельной проверки знаний по лекции:

1. Проанализируйте историю становления методологии диссертационных исследований с целью выявления отличительных признаков целеполагания.
2. Определите проблему исследования. Раскройте на примере значение правильной и четкой формулировки задачи научного исследования.
3. Назовите основные направления, концепции и области системы современного научного знания.
4. Дайте характеристику содержания основных компонентов научного исследования: тема, научная проблема, объект и предмет, цель, задачи исследования, научная новизна, практическая ценность.

Лекция 2

МЕТОДОЛОГИЯ НАУКИ

Цель лекции: раскрыть сущность методологии науки, средств и методов научного исследования.

Учебные вопросы:

1. Характеристика научной деятельности. Принципы научного познания. Критерии и нормы научного познания.

2. Научная проблема исследования. Возникновение проблемы как выражение несоответствия в развитии научного знания. Решение проблем и прогресс научного знания. Постановка и разработка научных проблем в гуманитарных науках.

3. Средства научного исследования: материальные, информационные, математические, логические, языковые.

4. Методы научного исследования: теоретические, эмпирические. Методы анализа, классификации и построения теорий. Методы и функции научного объяснения. Методы и функции понимания. Методы предвидения и прогнозирования.

Вопросы для самостоятельной проверки знаний по лекции:

1. Раскройте особенности и принципы научной деятельности.
2. Назовите отличительные признаки научных проблем в гуманитарных науках.

3. Раскройте содержание средств научного исследования: материальных, информационных, математических, логических, языковых.

4. Охарактеризуйте методы научного исследования: теоретические, эмпирические. Методы анализа, классификации и построения теорий. Методы и функции научного объяснения. Методы и функции понимания. Методы предвидения и прогнозирования.

Лекция 3

ОРГАНИЗАЦИЯ ДИССЕРТАЦИОННОГО ИССЛЕДОВАНИЯ И ОСНОВЫ МЕТОДОЛОГИИ

Цель лекции: раскрыть логическую структуру научного исследования, особенности каждого этапа выполнения научно-исследовательской работы, показать практическое использование современных информационных технологий при поиске и изучении литературных источников и обработке результатов.

Учебные вопросы:

1. Логическая структура исследования. Основные этапы выполнения научно-исследовательской работы.

2. Идея, замысел и гипотеза исследования как теоретическое ядро исследования.

3. Ознакомление с методикой поиска, оформления и разработки научных исследований.

4. Использование современных информационных технологий при поиске и изучении литературных источников и обработке результатов.

Вопросы для самостоятельной проверки знаний по лекции:

1. Дайте характеристику основных этапов выполнения научно-исследовательской работы.
2. Раскройте сущность следующих структурных компонентов научного исследования: объект, предмет, цель и задачи научного исследования.
3. Что нового появилось среди современных информационных технологий при поиске и изучении литературных источников и обработке результатов?
4. Какая роль отводится критериям успешности исследовательского поиска и мониторингу процесса и результатов исследования?

Лекция 4

АНАЛИЗ ДИССЕРТАЦИОННОГО ИССЛЕДОВАНИЯ И ОБОСНОВАНИЕ РЕЗУЛЬТАТОВ

Цель лекции: раскрыть особенности последовательности сбора материала и написания работы, познакомить с требованиями к оформлению результатов исследования.

Учебные вопросы:

1. Обработка и интерпретация научных данных.
2. Оформление результатов научного поиска. Требования к отчету по научной работе.
3. Этические и эстетические основания методологии научного исследования.
4. Выступление с научным докладом.
5. Оформление списка литературы в соответствии с требованиями ГОСТа.

Вопросы для самостоятельной проверки знаний по лекции:

1. Раскройте способы обработки и интерпретации научных данных.
2. Какие требования предъявляются к отчету по научной работе?

3. Раскройте этические и эстетические основания методологии научного исследования.

4. Изучите требования ГОСТа при оформлении списка литературы диссертационного исследования.

Практическая работа 1

ХАРАКТЕРИСТИКА МЕТОДОЛОГИИ ДИССЕРТАЦИОННОГО ИССЛЕДОВАНИЯ

Цель работы: углубить и систематизировать знание структурных элементов научно-исследовательской работы.

Учебные вопросы:

1. Заслушать и обсудить рефераты на темы: «Направления научного знания», «Концепции научного знания», «Системы научного знания».

2. Определите структурные элементы своей исследовательской работы: тема, научная проблема, объект и предмет, цель, задачи исследования, научная новизна, практическая ценность.

3. Сделайте подборку периодических изданий, рекомендованных ВАК, по направленности своей подготовки.

Практическая работа 2

МЕТОДОЛОГИЯ НАУКИ

Цель работы: углубить и систематизировать знание о средствах и методах научного исследования.

Учебные вопросы:

1. Заслушать и обсудить доклад на тему: «Характеристика научной деятельности», «Особенности научной деятельности», «Принципы научного познания».

2. Заслушать обзор литературных источников и обсудить предложенные методы исследования.

Практическая работа 3

ОРГАНИЗАЦИЯ ДИССЕРТАЦИОННОГО ИССЛЕДОВАНИЯ И ОСНОВЫ МЕТОДОЛОГИИ

Цель работы: раскрыть, систематизировать понимание особенностей каждого этапа выполнения научно-исследовательской работы.

Учебные вопросы:

1. Заслушать и обсудить сообщение на тему: «Истинность и достоверность научного знания», «Авторское право».
2. Обосновать теоретические методы по проблеме диссертационного исследования.
3. Обосновать эмпирические методы по проблеме диссертационного исследования.

Практическая работа 4

АНАЛИЗ ДИССЕРТАЦИОННОГО ИССЛЕДОВАНИЯ И ОБОСНОВАНИЕ РЕЗУЛЬТАТОВ

Цель работы: показать последовательность сбора материала и написания работы на практическом примере, оформления результатов исследования.

Учебные вопросы:

1. Работа с периодическими изданиями, рекомендованными ВАК, по направленности подготовки.
2. Сбор материала и составление программы диссертационного исследования.
3. Оформление научного доклада по тематике исследования.
4. Обсуждение плана и содержания контрольной работы по предполагаемому научному исследованию.

КОНТРОЛЬНАЯ РАБОТА

Контрольная работа – сокращенное объективное изложение содержания документа с основными фактографическими данными и выводами.

Контрольная работа представляет собой один из этапов научно-исследовательской работы студентов. Целью написания контрольных работ является привитие аспирантам навыков самостоятельной работы с информационными ресурсами с тем, чтобы на основе их анализа и обобщения аспиранты могли делать собственные выводы теоретического и практического характера, обосновывая их соответствующим образом.

Композиция контрольных работ может быть:

- конспективной, когда ее построение полностью соответствует структуре контрольной работы и отражает все или основные рубрики (разделы, главы, параграфы и т.д.);

- фрагментной, когда рассматриваются только ее отдельные части (обычно таким образом реферируются большие по объему и многопроблемные источники);

- аналитической, когда содержание контрольной работы раскрывается вне связи с ее структурой; в этом случае составляется план, в соответствии с которым и излагается содержание.

Лаконичное изложение в контрольной работе мыслей автора первоисточника не допускает описания собственной позиции автора контрольной работы по рассматриваемому вопросу. Он может лишь выразить согласие или несогласие с положениями первоисточника, разъяснить отдельные использованные в первоисточнике термины.

Для того чтобы подготовить качественную контрольную работу, стоит придерживаться следующих правил:

- просмотреть все возможные источники информации;

- в соответствии с целью контрольной работы выписать из каждого источника информации главную мысль, т.е. определенные положения и аргументирующие их доказательства;

- сгруппировать в обобщениях однородные факты;

- систематизировать цифровые данные;

- сократить отдельные предложения за счет избыточной информации;

- соединить выписанный материал в единый текст;

- прочитать текст, план к нему и отметить пункты плана, которые не раскрыты в контрольной работе.

Объем контрольной работы должен составлять 10–12 машинописных листов, количество использованных источников – не менее 5.

ЗАДАНИЕ НА НАПИСАНИЕ КОНТРОЛЬНОЙ РАБОТЫ АСПИРАНТАМИ

Составить методологию педагогического исследования

Любая научная работа начинается с выбора объектной области исследования, т.е. той сферы действительности (в нашем случае – педагогической), в которой накопились важные, требующие разрешения проблемы, затруднения, противоречия. В образовательной системе в качестве таких сфер выступают: воспитание; учебный процесс высшей школы; процесс непрерывного образования и др.

Следующий шаг – определение темы исследования. Тема должна содержать проблему, следовательно, для сознательного определения и тем более ее уточнения необходимо выявление исследовательской проблемы.

Заключенное в проблеме противоречие должно прямо или косвенно найти отражение в теме, формулировка которой одновременно фиксирует и определенный этап уточнения и локализации (ограничения рамок) проблемы.

Затем необходимо обосновать актуальность темы исследования, где следует отразить ваши длительные непростые поиски, как вы к этому пришли, почему это действительно интересно, доказать, что это новое научное знание, необходимое для образовательной практики. Необходимо обратить внимание на то, что чаще всего обосновывается актуальность направления исследования как целой области, а не конкретной выбранной темы, т.е. что именно данная тема, а не какая-либо иная из этого направления актуальна.

Затем формируется противоречие. Научные теории развиваются в результате раскрытия и разрешения противоречий, обнаруживающихся в предшествующих теориях или практической деятельности людей.

От формулировки научной проблемы и доказательства того, что та часть этой проблемы, которая является темой данной диссертационной работы, еще не получила своей разработки и освещения в специальной литературе, логично перейти к формулировке цели предпринимаемого исследования, а также указать на конкретные задачи, которые предстоит решить в соответствии с этой целью. Это делается в форме перечисления (изучить.., описать.., установить.., выявить.., вывести формулу и т.п.).

Цель исследования – это то, что вы в самом общем виде должны или, точнее, намерены достигнуть в итоге своей работы. Цель

должна определяться как некоторый замысел исследования, вытекающий из проблемы и сформулированный в самых общих чертах. Цель исследования в работах по педагогике обычно формулируется в самом обобщенном, сжатом виде как научный результат, который должен быть получен в итоге исследования.

Обязательным элементом введения является формулировка объекта и предмета исследования. *Объект* – это процесс или явление, порождающие проблемную ситуацию и избранные для изучения. *Предмет* – это то, что находится в границах объекта.

Объект в гносеологии (теории познания) – это то, что противостоит познающему субъекту в его познавательной деятельности. Это та часть практики или научного знания, с которой исследователь имеет дело.

Объект исследования в педагогике и психологии – это некий процесс, некоторое явление, которое существует независимо от субъекта познания и на которое обращено внимание исследователя, например, на процесс развития субъектов воспитывающих отношений, на процесс становления новой образовательной системы, на эффективность определенной технологии.

Предмет исследования – это та сторона, тот аспект, та точка зрения, проекция, с которой исследователь познает целостный объект, выделяя при этом главные наиболее существенные признаки объекта. Один и тот же объект может быть предметом разных исследований или даже целых научных направлений. Так, объект «учебный процесс» может изучаться педагогами, методистами, психологами, физиологами и так далее, но предметы исследования у всех будут разные. Важно отметить, что предмет исследования чаще всего либо совпадает с его темой, либо они очень близки по звучанию.

Объект и предмет исследования как категория научного процесса соотносятся между собой как общее и частное. В объекте выделяется та его часть, которая служит предметом исследования. Именно на него и направлено основное внимание диссертанта, так как предмет исследования определяет тему диссертационной работы, которая обозначается на титульном листе как ее заглавие.

Следующий важнейший момент – построение гипотезы.

Формой предвидения результатов выступает гипотеза – обоснованное предположение о том, как, каким путем, за счет чего можно получить искомый результат. В форме гипотезы проявляется реальное движение познания к новым, более глубоким обобщениям на основе предвидения.

Гипотеза – это научное предположение, допущение, истинное значение которого неопределенно, т.е. требует доказательства. Главный метод научного знания заключается в выдвижении гипотезы и последующей ее экспериментальной, а подчас и теоретической проверке, которая либо подтверждает гипотезу и она становится фактом, концепцией, теорией, либо опровергает, тогда строится новая гипотеза и т.д.

Для выдвижения гипотезы необходимы не только тщательное изучение состояния дела, научная компетентность, но и осуществление хотя бы части диагностического обследования на основе опросов, анкет, тестирования и других методов, используемых в педагогике и психологии.

Сформулированные цель и гипотеза исследования логически определяют его задачи. Под *задачей в гносеологии* (науке о познании) понимается данная в определенных конкретных условиях цель деятельности. Таким образом, задачи исследования выступают как частные, сравнительно самостоятельные цели исследования в конкретных условиях проверки сформулированной гипотезы.

Формулировки данных задач необходимо делать более тщательно, поскольку описание их решения должно составить содержание глав диссертационной работы. Это важно также и потому, что заголовки таких глав рождаются именно из формулировок задач предпринимаемого исследования.

Задача представляет собой звено, шаг, этап достижения цели. Задача – это цель преобразования конкретной ситуации или, иными словами, ситуация, требующая своего преобразования для достижения определенной цели. Задача всегда содержит известное (обозначение условий ситуации) и неизвестное, искомое, требуемое, рассчитанное на совершение определенных действий, приложение усилий для продвижения к цели, для разрешения поставленной проблемы.

Раздел «Новизна исследования» строится в формулировках: разработаны (например, основы чего-то); раскрыты (допустим, состав и структура чего-либо); обоснованы (положения о том-то); определены (педагогические условия чего-то); выявлены (совокупность чего-то); установлены (критерии...) и т.д.

Научная новизна применительно к самой диссертации – это признак, наличие которого дает право на использование понятия «впервые» при характеристике полученных им результатов и проведенного исследования в целом.

Понятие «впервые» означает в науке факт отсутствия подобных результатов. Впервые может проводиться исследование на оригинальные темы, которые ранее не исследовались в той или иной отрасли научного знания.

Раздел «На защиту выносятся» должен дать ответ на вопрос: «Что вы защищаете?» или «Что является предметом защиты?».

Данный раздел формулируется в перечислении определенных созданных вами конструкций – на защиту выносятся: принципы (совокупность принципов); требования (система требований к чему-либо); обоснование чего-либо; условия (педагогические, дидактические условия, группы условий) осуществления чего-то; содержание обучения чему-то; модель; схема; методы (методические приемы, совокупность методических приемов) чего-то; средства осуществления чего-то; механизм чего-то; процедура осуществления чего-то и т.д.

Эти два раздела «На защиту выносятся» и «Новизна исследования» тесно взаимосвязаны, они говорят об одном и том же, только с разных позиций, в разных аспектах.

В работах принято формулировать еще один раздел аппарата исследования – «Теоретическая значимость». Разделы «Теоретическая значимость» и «Новизна исследования» – это разные аспекты. Образно выражаясь, в разделе «Новизна исследования» должно говориться о том, какой научный «кирпичик» создан вами, а в разделе «Теоретическая значимость» – в какую часть, в какое место «здания» педагогической, методической теории он кладется.

Оценивая практическую значимость выбранной темы, следует знать, что эта значимость зависит от того, какой характер имеет конкретное научное исследование.

Если диссертация будет носить методологический характер, то ее практическая значимость может проявиться в публикации основных результатов исследования в научной печати, в наличии авторских свидетельств, актов о внедрении результатов исследований в практику; апробации результатов исследования на научно-практических конференциях и симпозиумах; в использовании научных разработок в учебном процессе высших и средних учебных заведений.

Если диссертация будет носить методический характер, то ее практическая значимость может проявить себя в наличии научно обоснованной и апробированной в результате экспериментальной работы системы методов и средств совершенствования экономического, технического или социального развития страны. Сюда же от-

носятся исследования по научному обоснованию новых и развитию действующих систем, методов и средств того или иного вида деятельности.

Общие требования к оформлению письменной (контрольной) работы:

1. Письменная научная работа выполняется на одной стороне стандартного листа формата А4 (210 × 297 мм). Допускается предоставлять иллюстрации и таблицы на листах формата А3, А4 × 3, А4 × 4, А2 и А1.

2. Текстовые документы выполняют одним из следующих способов:

- рукописным – в этом случае текст должен быть выполнен аккуратно, четким почерком;

- машинописным, при этом следует выполнять требования ГОСТ 13.1.002-80; «Репрография. Микрография. Документы для съемки. Общие требования и нормы»; шрифт машинки должен быть четким, высотой не менее 2,5 мм, расстояние между строчками 2 интервала (так, чтобы на странице размещалось 28–30 строк);

- с использованием компьютера.

1. Основные правила компьютерного набора:

1) шрифт – Times New Roman;

2) кегль основного шрифта – 14;

3) по краям листа оставляются свободные поля:

- левое – 3 см;

- правое – 1,5 см;

- верхнее – 2 см;

- нижнее – 2 см;

4) красная (первая) строка – 1,25 см;

5) междустрочный интервал – 1,5;

6) сноски сквозные, в тексте в квадратных скобках (например: [2, с. 25]);

7) кавычки в виде «елочек» (например: «Разработка фирменного стиля...»);

8) следует различать тире, тире без пробелов и дефисы (тире – знак препинания, который ставится между отдельными словами; дефис – знак в виде короткой черточки, применяемый для соединения частей сложных слов и обозначения переносов; тире без пробелов служит для обозначения периода, например, 10–15 лет);

9) страницы письменной работы следует нумеровать арабскими цифрами, соблюдая сквозную нумерацию; номер страницы на титульном листе не проставляют; шрифт – Times New Roman; кегль – 14.

2. Интенсивность цвета шрифта должна быть одинаковой на всей странице.

3. Написание текста должно быть четким, качественным. Исправления в тексте допускаются, но они должны быть выполнены аккуратно.

4. Автонумерация в главах не допускается (все набирается вручную).

5. Абзацный отступ и интервал выравнивается по схеме: формат – абзац:

- отступ: слева – 0 см, справа – 0 см;
- интервал: перед – 0 пт, после – 0 пт;
- выравнивание – по ширине;
- уровень – основной текст.

СПИСОК ЛИТЕРАТУРЫ

а) Основная:

1. Аникин, В. М. Диссертация в зеркале автореферата : метод. пособие для аспирантов и соискателей ученой степени естественно-научных специальностей / В. М. Аникин, Д. А. Усанов. – 3-е изд., доп. и перераб. – М. : ИНФРА-М, 2014. – 125 с.

2. Загвязинский, В. И. Методология и методы психолого-педагогического исследования : учеб. пособие для студ. высш. учеб. завед. по спец. : педагогика и психология / В. И. Загвязинский, Р. Атаханов. – 7-е изд., стер. – М. : Академия, 2012. – 206 с.

3. Кузин, Ф. А. Кандидатская диссертация: методика написания, правила оформления и порядок защиты : практ. пособие для аспирантов и соискателей ученой степени / Ф. А. Кузин. – 10-е изд., доп. – М. : Ось-89, 2008. – 223 с.

4. Кузнецов, И. Н. Диссертационные работы. Методика подготовки и оформления [Электронный ресурс] / И. Н. Кузнецов. – Нальчик : Дашков и К, 2012. – 488 с. – Доступ с сайта электронно-библиотечной системы Znanium.com. – Режим доступа : <http://znanium.com/go.php?id=415413>>. – Загл. с экрана.

5. Селетков, С. Г. Теоретические положения диссертационного исследования : монография / С. Г. Селетков. – Ижевск : Изд-во ИжГТУ, 2011. – 344 с.

6. Рузавин, Г. И. Методология научного познания : учеб. пособие для вузов [Электронный ресурс] / Г. И. Рузавин. – М. : ЮНИТИ-ДАНА, 2012. – 287 с. – Доступ с сайта электронно-библиотечной системы Znanium.com. – Режим доступа : <http://www.znanium.com/catalog>. – Загл. с экрана.

б) Дополнительная:

1. Аникин, В. М. Диссертация в зеркале автореферата : метод. пособие для аспирантов и соискателей ученой степени [Электронный ресурс] / В. М. Аникин. – 3-е изд., перераб. и доп. – М. : ИНФРА-М, 2013. – 128 с. – Доступ с сайта электронно-библиотечной системы Znanium.com. – Режим доступа : <http://znanium.com/go.php?id=405567>>. – Загл. с экрана.

2. Ануфриев, А. Ф. Научное исследование : курсовые, дипломные и диссертационные работы / А. Ф. Ануфриев. – М. : Ось-89, 2004. – 111 с.

3. Загвязинский, В. И. Качественные и количественные методы психологических и педагогических исследований : учебник / В. И. Загвязинский ; под ред. В. И. Загвязинского. – М. : Академия, 2013. – 237 с.

4. Зорин, В. А. Методические рекомендации по подготовке магистерской диссертации [Электронный ресурс] / В. А. Зорин. – М. : Изд-во МАДИ (ГТУ) : ИНФРА-М, 2013. – 87 с. – Доступ с сайта электронно-библиотечной системы Znanium.com. – Режим доступа : <http://znanium.com/go.php?id=449243>>. – Загл. с экрана.

5. Кузин, Ф. А. Диссертация. Правила оформления. Порядок защиты : практическое пособие для докторантов, аспирантов и магистрантов / Ф. А. Кузин. – М. : Ось-89, 2000. – 320 с.

6. Новиков, Ю. Н. Подготовка и защита магистерских диссертаций и бакалаврских работ [Электронный ресурс] / Ю. Н. Новиков. – М. : Лань, 2015. – 32 с. – Доступ с сайта электронно-библиотечной системы Лань. – Режим доступа : http://e.lanbook.com/books/element.php?p11_id=64881>. – Загл. с экрана.

7. Новиков, В. К. Методические рекомендации по оформлению диссертаций, порядку проведения предварительной экспертизы и представления к защите [Электронный ресурс] / В. К. Новиков. – М. : Изд-во МГАВТ, 2011. – 88 с. – Доступ с сайта электронно-библиотечной системы Znanium.com. – Режим доступа : <http://test.znanium.com/go.php?id=404130>>. – Загл. с экрана.

8. Новиков, Ю. Н. Подготовка и защита магистерских диссертаций и бакалаврских работ : учеб. пособие / Ю. Н. Новиков. – СПб. : Лань, 2014. – 29 с.

9. Райзберг, Б. А. Диссертация и ученая степень: новые положения о защите и диссертационных советах с авторскими комментариями : (пособие для соискателей) / Б. А. Райзберг. – 11-е изд., доп. и перераб. – М. : ИНФРА-М, 2012. – 251 с.

10. Рассказов, Ф. Д. Современные образовательные технологии : учеб.-метод. пособие / Ф. Д. Рассказов, С. М. Косенок. – Сургут : ИЦ СурГУ, 2012. – 76 с.

11. Резник, С. Д. Докторант вуза: диссертация, подготовка к защите, личная организация : практ. пособие [Электронный ресурс] / С. Д. Резник. – 2-е изд. перераб. и доп. – М. : ИНФРА-М, 2014. – 299 с. – Доступ с сайта электронно-библиотечной системы Znanium.com. – Режим доступа : <http://znanium.com/go.php?id=407060>>. – Загл. с экрана.

12. Рузавин, Г. И. Методология научного познания : учеб. пособие для студ. и аспирантов вузов / Г. И. Рузавин. – М. : ЮНИТИ-ДАНА, 2005. – 287 с.

13. Рузавин, Г. И. Философия науки : учеб. пособие для студ. высш. учеб. заведений [Электронный ресурс] / Г. И. Рузавин. – 2-е изд. – М. : ЮНИТИ, 2012. – 400 с. – Доступ с сайта электронно-библиотечной системы Znanium.com. – Режим доступа : <http://znanium.com/go.php?id=395478>>. – Загл. с экрана.

14. Самойлов, В. Д. Педагогика и психология высшей школы : учебник [Электронный ресурс] / В. Д. Самойлов. – М. : ЮНИТИ-ДАНА, 2013. – 207 с. – Доступ с сайта электронно-библиотечной системы IPRbooks. – Режим доступа : <http://www.iprbookshop.ru/?&accessDenied>. – Загл. с экрана.

15. Самыгин, С. И. Психология и педагогика : учеб. пособие / С. И. Самыгин, Л. Д. Столяренко. – М. : КноРус, 2012. – 474 с.

16. Симонов, В. П. Педагогика и психология высшей школы : учеб. пособие / В. П. Симонов. – М. : Вузовский учебник : ИНФРА-М, 2015. – 319 с.

17. Симонов, В. П. Педагогика и психология высшей школы : учеб. пособие [Электронный ресурс] / В. П. Симонов. – М. : Вузовский учебник : ИНФРА-М, 2015. – 320 с. – Доступ с сайта электронно-библиотечной системы Znanium.com. – Режим доступа : <http://znanium.com/go.php?id=426849>>. – Загл. с экрана.

18. Слостенин, В. А. Психология и педагогика : учеб. пособие для студ. высш. учеб. заведений / В. А. Слостенин, В. П. Каширин. – 8-е изд., стер. – М. : Академия, 2010. – 477 с.

19. Столяренко, А. М. Психология и педагогика [Электронный ресурс] / А. М. Столяренко. – М. : ЮНИТИ-ДАНА, 2012. – 543 с. – Доступ с сайта электронно-библиотечной системы Znanium.com. – Режим доступа : <http://znanium.com/go.php?id=390289>>. – Загл. с экрана.

20. Шарипов, Ф. В. Педагогика и психология высшей школы [Электронный ресурс] / Ф. В. Шарипов. – М. : Логос, 2012. – 448 с. – Доступ с сайта электронно-библиотечной системы Znanium.com. – Режим доступа : <http://znanium.com/go.php?id=469411>>. – Загл. с экрана.

21. Шипилина, Л. А. Методология и методы психолого-педагогических исследований : учеб. пособие для аспирантов и магистрантов по направлению «Педагогика» [Электронный ресурс] / Л. А. Ши-

пилина. – М. : ФЛИНТА, 2011. – 204 с. – Доступ с сайта электронно-библиотечной системы Znanium.com. – Режим доступа : <http://www.znanium.com/catalog>. – Загл. с экрана.

с) Методические указания к практическим занятиям:

1. Новиков, А. М. Методология научного исследования : учеб.-метод. пособие для студ., аспирантов, докторантов / А. М. Новиков, Д. А. Новиков. – 2-е изд. – М. : Либроком, 2013. – 270 с.

2. Рассказов, Ф. Д. Теория и методика организации научно-исследовательской работы : учеб.-метод. пособие / Ф. Д. Рассказов, Э. Ф. Насырова, Н. С. Бирюкова. – Сургут : ИЦ СурГУ, 2011. – 80 с.

д) Интернет-ресурсы:

- *Образовательные (ссылки на официальные сайты):*

1. Министерство образования и науки РФ [Электронный ресурс]. – Режим доступа : <http://mon.gov.ru>. – Загл. с экрана.

2. Федеральное агентство по образованию [Электронный ресурс]. – Режим доступа : <http://www.ed.gov.ru>. – Загл. с экрана.

3. Федеральное агентство по науке и образованию [Электронный ресурс]. – Режим доступа : <http://www.fasi.gov.ru>. – Загл. с экрана.

4. Федеральный портал «Российское образование» [Электронный ресурс]. – Режим доступа : <http://www.edu.ru>. – Загл. с экрана.

5. Федеральная служба по интеллектуальной собственности, патентам и товарным знакам [Электронный ресурс]. – Режим доступа : http://www1.fips.ru/wps/wcm/connect/content_ru/ru. – Загл. с экрана.

6. Российский образовательный правовой портал [Электронный ресурс]. – Режим доступа : <http://www.law.edu.ru>. – Загл. с экрана.

7. Федеральная служба по надзору в сфере образования и науки [Электронный ресурс]. – Режим доступа : <http://old.obrnadzor.gov.ru>. – Загл. с экрана.

8. Информационно-правовой портал «Гарант» [Электронный ресурс]. – Режим доступа : <http://www.garant.ru>. – Загл. с экрана.

9. Справочник аккредитационных вузов России [Электронный ресурс]. – Режим доступа : <http://abitur.nica.ru>. – Загл. с экрана.

10. Федеральный справочник «Образование в России» [Электронный ресурс]. – Режим доступа : <http://federalbook.ru/projects/fso/fso.html>. – Загл. с экрана.

11. Российский общеобразовательный портал [Электронный ресурс]. – Режим доступа : <http://www.school.edu.ru>. – Загл. с экрана.

12. Российский портал открытого образования [Электронный ресурс]. – Режим доступа : <http://www.openet.edu.ru>. – Загл. с экрана.

13. Портал «Социально-гуманитарное и политологическое образование [Электронный ресурс]. – Режим доступа : <http://www.humanities.edu.ru>. – Загл. с экрана.

14. Информационно-образовательный портал «Гуманитарные науки» [Электронный ресурс]. – Режим доступа : <http://www.auditorium.ru>. – Загл. с экрана.

15. Естественно-научный образовательный портал [Электронный ресурс]. – Режим доступа : <http://www.en.edu.ru>. – Загл. с экрана.

- Информационно-библиотечные (ссылки на официальные сайты):

1. Высшее образование в России : науч.-пед. журн. Мин-ва обр. и науки РФ [Электронный ресурс]. – Режим доступа : <http://www.vovt.ru>. – Загл. с экрана.

2. Научная электронная библиотека [Электронный ресурс]. – Режим доступа : <http://www.elibrary.ru>. – Загл. с экрана.

3. Электронная библиотека: библиотека диссертаций [Электронный ресурс]. – Режим доступа : <http://www.diss.rsl.ru>. – Загл. с экрана.

Учебное издание

Рассказов Филипп Дементьевич

МЕТОДОЛОГИЯ
ДИССЕРТАЦИОННОГО ИССЛЕДОВАНИЯ

Учебно-методические рекомендации

Редактор Д.В. Вейраух
Верстка О.Н. Медведковой

Подписано в печать 23.03.2016 г. Формат 60×84/16.
Усл. печ. л. 1,6. Уч.-изд. л. 1,2. Тираж 150. Заказ № 23.

Оригинал-макет подготовлен и отпечатан
в издательском центре СурГУ.
Тел. (3462) 76-30-65, 76-30-66.
(3462) 76-30-67.

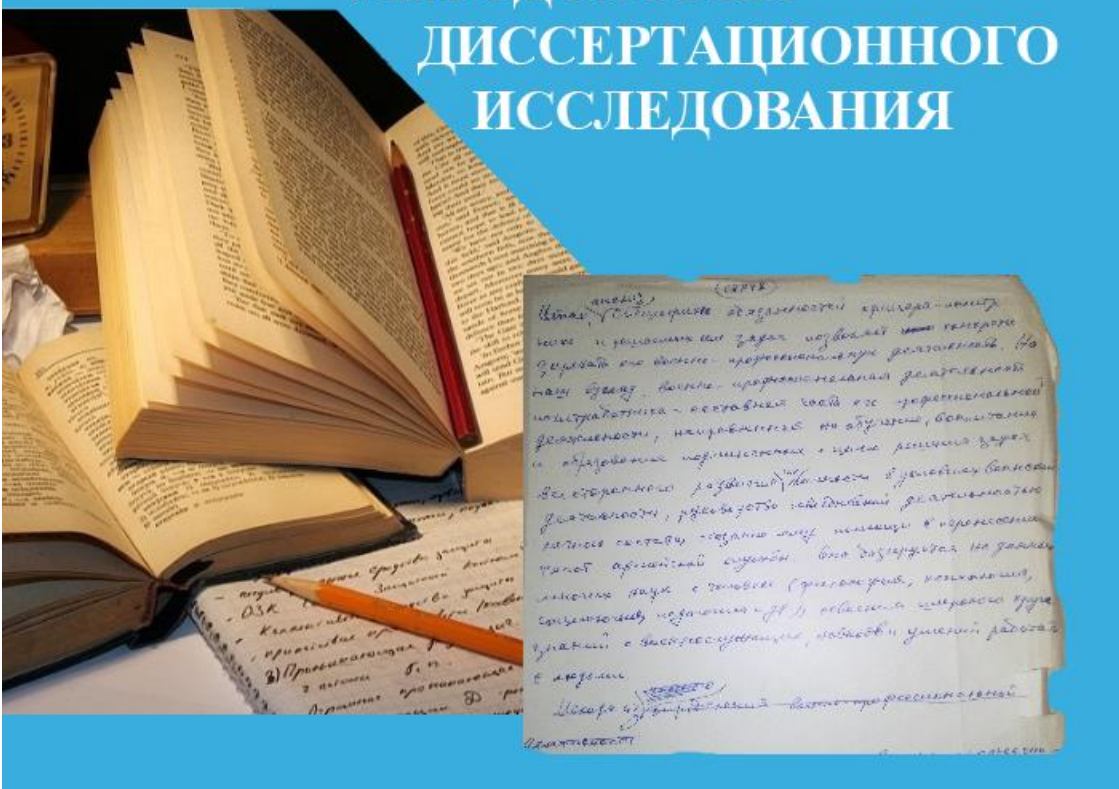
БУ ВО «Сургутский государственный университет»
628400, Россия, Ханты-Мансийский автономный округ,
г. Сургут, пр. Ленина, 1.
Тел. (3462) 76-29-00, факс (3462) 76-29-29.

Бюджетное учреждение высшего образования
Ханты-Мансийского автономного округа – Югры
«Сургутский государственный университет»

Кафедра теории и методики профессионального образования

Ф.Д. Рассказов

МЕТОДОЛОГИЯ ДИССЕРТАЦИОННОГО ИССЛЕДОВАНИЯ



Учебно-методические рекомендации



Рассказов Филипп Дементьевич
доктор педагогических наук,
профессор, академик МАНПО,
член-корреспондент РАЕ,
заслуженный деятель науки
ХМАО – Югры

Читает курсы «Педагогика и психология высшей школы», «Методология и методы психолого-педагогического исследования», «Современные педагогические технологии», «Теория и методика профессионального образования», «Методология диссертационного исследования» с использованием разработанных модулей более 15 лет.

Автор более 90 научных трудов. Область научных интересов – высшая школа в современном мире, проблемы профессионального образования и воспитания в новой эпохе.

Является основателем научной школы: «Инновационные технологии региональной системы непрерывного профессионально-педагогического образования».



**ДЕПАРТАМЕНТ ОБРАЗОВАНИЯ И МОЛОДЕЖНОЙ ПОЛИТИКИ
ХАНТЫ-МАНСИЙСКОГО АВТОНОМНОГО ОКРУГА – ЮГРЫ**

БУ ВО «СУРГУТСКИЙ ГОСУДАРСТВЕННЫЙ УНИВЕРСИТЕТ»

**Кафедра педагогики
профессионального и дополнительного образования**

**Э. Ф. Насырова
Ф. Д. Рассказов**

**ТЕХНОЛОГИЯ ПОДГОТОВКИ И ЗАЩИТЫ
НАУЧНО-ИССЛЕДОВАТЕЛЬСКОЙ РАБОТЫ**

Учебное пособие

Сургут
Издательский центр СурГУ
2018

УДК 378.2(075.8)
ББК 74.58я73
Н329

Печатается по решению
редакционно-издательского совета СурГУ

Рецензенты:

д. пед. н., профессор кафедры педагогики и психологии
ЮГУ **Г. А. Степанова**;
д. пед. н., профессор кафедры педагогики профессионального
и дополнительного образования СурГУ **В. Д. Повзун**

Насырова, Э. Ф.

Н329 Технология подготовки и защиты научно-исследовательской работы : учеб. пособие / Э. Ф. Насырова, Ф. Д. Рассказов ; Сургут. гос. ун-т. – Сургут : ИЦ СурГУ, 2018. – 94 с.

В пособии представлены основные формы организации самостоятельной научно-исследовательской работы студентов (бакалавров, магистров и аспирантов): контрольные, курсовые, выпускные квалификационные работы, магистерская диссертация на соискание академической степени магистра, кандидатская диссертация на соискание ученой степени кандидата наук; раскрыта методология педагогического исследования, а также представлена методика оформления и защиты научно-исследовательской (выпускной квалификационной и научно-квалификационной) работы.

Предназначено для студентов, аспирантов и соискателей.

УДК 378.2(075.8)
ББК 74.58я73

© Насырова Э. Ф., Рассказов Ф. Д., 2018
© БУ ВО «Сургутский государственный университет», 2018

ОГЛАВЛЕНИЕ

Введение	4
Глава 1. Формы организации научно-исследовательской работы ...	5
1.1. Контрольная работа	5
1.2. Курсовая работа	6
1.3. Выпускная квалификационная работа	10
1.4. Магистерская диссертация	13
1.5. Кандидатская диссертация	32
Глава 2. Методология педагогического исследования	48
Глава 3. Оформление письменной научно-исследовательской работы	59
Список литературы	75
Приложения	76

ВВЕДЕНИЕ

Научно-исследовательская работа студентов является неотъемлемой составляющей образовательной программы всех уровней высшего профессионального образования. Основными формами самостоятельной научно-исследовательской работы студента являются контрольные, курсовые, дипломные работы, магистерские диссертации на соискание академической степени магистра. Выполнение таких видов работ способствует формированию у студента навыков к самостоятельному научному творчеству, повышению его теоретической и профессиональной подготовки, лучшему усвоению учебного материала.

Выполнение основных правил оформления научно-исследовательской работы повышает культуру представления полученных результатов. Они становятся более доступными для читателя, приобретают форму, которая позволяет сравнивать ее с результатами других исследований и практически использовать.

В научно-исследовательской работе – при всех различиях их значимости и объема (контрольные, курсовые, дипломные работы, магистерские и кандидатские диссертации) – оформление результатов исследования должно подчиняться единым требованиям. Правда, до настоящего времени не создан единый свод правил, в равной мере обязательный для всех. Можно говорить лишь о некоторых общих требованиях, а также рекомендовать выполнение наиболее популярных правил, в наибольшей мере отвечающих специфике исследований в области педагогики. Внешнее оформление рукописи должно отвечать требованиям эстетики и правилам, разработанным ГОСТ.

Глава 1

ФОРМЫ ОРГАНИЗАЦИИ НАУЧНО-ИССЛЕДОВАТЕЛЬСКОЙ РАБОТЫ

1.1. Контрольная работа

Контрольная работа – сокращенное объективное изложение содержания документа с основными фактографическими данными и выводами.

Контрольная работа представляет собой один из этапов научно-исследовательской работы студентов. Целью написания контрольных работ является привитие студентам навыков самостоятельной работы с информационными ресурсами, с тем, чтобы на основе их анализа и обобщения студенты могли делать собственные выводы теоретического и практического характера, обосновывая их соответствующим образом.

Различают контрольные работы репродуктивные и продуктивные. Репродуктивные контрольные работы воспроизводят содержание первичного текста. Продуктивные – предполагают критическое или творческое осмысление литературы.

Композиция контрольных работ может быть:

- конспективной, когда ее построение полностью соответствует структуре контрольной работы и отражает все или основные рубрики (разделы, главы, параграфы и т. д.);

- фрагментной, когда рассматриваются только ее отдельные части (обычно таким образом реферируются большие по объему и многопроблемные источники);

- аналитической, когда содержание контрольной работы раскрывается вне связи с ее структурой; в этом случае составляется план, в соответствии с которым и излагается содержание.

Лаконичное изложение в контрольной работе мыслей автора первоисточника не допускает описания собственной позиции автора контрольной работы по рассматриваемому вопросу. Он может лишь выразить согласие или несогласие с положениями первоисточника, разъяснить отдельные использованные в первоисточнике термины.

Чтобы подготовить качественную контрольную работу, стоит придерживаться следующих правил:

- просмотреть все возможные источники информации;
- выписать в соответствии с целью контрольной работы главную мысль из каждого источника информации, т. е. определенные

- положения и аргументирующие их доказательства;
- сгруппировать в обобщениях однородные факты;
 - систематизировать цифровые данные;
 - сократить отдельные предложения за счет избыточной информации;
 - соединить выписанный материал в единый текст;
 - прочитать текст, план к нему и отметить пункты плана, которые не раскрыты в контрольной работе.

Объем контрольной работы должен составлять 10–12 машинописных листов, количество использованных источников – 5–10.

1.2. Курсовая работа

В соответствии с Государственным образовательным стандартом высшего профессионального образования РФ, в учебном плане направления 050100.62 Педагогическое образование, профиль подготовки «Технологическое образование» предусмотрено выполнение студентами четырех курсовых работ, что способствует закреплению, углублению, расширению общепрофессиональных и специальных знаний и умений.

Курсовая работа – это учебная научно-исследовательская работа студента, которая выполняется им на протяжении всего курса обучения под руководством преподавателя – научного руководителя.

Цель выполнения курсовых работ – повышение качества подготовки студентов по специальности.

Задачи выполнения курсовых работ:

- углубление и расширение знаний студентов путем самостоятельного обращения к специальной литературе, вспомогательным и справочным пособиям;
- систематизация студентом теоретических и практических знаний, умений, полученных им при изучении общепрофессиональных и специальных дисциплин;
- овладение умением самостоятельно анализировать, обобщать и делать выводы;
- развитие творческой инициативы студентов при самостоятельном решении поставленных перед ними задач.

Курсовая работа выполняется в русле двух главных направлений исследования, а именно:

- изучение научной литературы по данной проблеме, т. е. знакомство с тем, что уже сделано предшественниками;

- собственная экспериментально-практическая работа исследователя.

По мере выполнения работы расширяется научный кругозор студента, он глубже овладевает теоретическими и практическими методами исследования, вырабатывает самостоятельность мышления, обретает собственные научные взгляды.

Выбранная студентом тема научного исследования в курсовых работах может получить дальнейшее развитие и углубление в выпускной квалификационной работе.

Объем курсовой работы не должен превышать 30 машинописных листов, количество использованных источников – 25–30.

Курсовая работа может иметь следующую *структуру*:

1. Титульный лист.
2. Содержание (оглавление).
3. Перечень условных обозначений, сокращений (если имеются).
4. Введение.
5. Основная часть.
6. Заключение.
7. Библиографический указатель литературы (библиографический список/список литературы).
8. Приложение.

Титульным листом называют первый лист работы, содержащий основные сведения о ней.

Наименование темы должно соответствовать принятой терминологии и быть кратким, записываться в именительном падеже единственного числа. В наименовании, состоящем из нескольких слов, на первом месте указывается имя существительное.

Перенос слов на титульном листе и в заголовках по тексту не разрешается. Точка в конце заголовка не ставится.

Содержание (оглавление) – перечень названий параграфов и других составных частей работы с указанием страниц, где они помещены.

Оглавление – перечень названий глав с указанием страниц (прил. 1). Вынесенные в оглавление заголовки должны по формулировке полностью совпадать с соответствующими заголовками в тексте работы.

В студенческой научной работе содержание (оглавление) располагается на следующей за титульным листом странице.

Основной текст работы следует делить на разделы и подразделы. Каждый раздел (подраздел) должен иметь свой заголовок – слово или словосочетание, в котором формулируется их основное содержание.

Заголовки отделяются от текста интервалами сверху и снизу. Точка в конце заголовка не ставится.

В качестве заголовка введения и заключения, как правило, используются сами названия разделов, т. е. слова «введение» и «заключение».

Перечень условных обозначений и сокращений. При использовании условных обозначений и редко употребляемых сокращений необходимо приложить к работе список с расшифровкой и пояснениями.

Список располагается на следующей странице за оглавлением.

Введение должно содержать оценку современного состояния решаемой научной проблемы, основание и исходные данные для разработки темы.

Во введении должны быть показаны актуальность и новизна темы, объект и предмет исследования, теоретическая и практическая значимость, задачи и гипотеза исследования, обозначен контекст обсуждаемой проблемы (предысторию проблемы, мотивировку выбора проблематики, прогноз возможных практических результатов).

В основной части работы приводят данные, отражающие сущность, методику и основные результаты исследования.

Основная часть может содержать две главы.

В первой главе представляется реферативный обзор (анализ) проблематики исследования, дается краткая характеристика основных понятий, обосновывается направление исследования. Необходимо показать, какие задачи стоят перед практикой обучения и воспитания и перед педагогической наукой в аспекте избранного вами направления в конкретных социально-экономических условиях развития общества. Откуда возникла проблема в науке до вас? Кто был первым ее основателем? Почему вы озаботились решением именно этой проблемы? Какой возможный практический результат ваших действий?

Вторая глава содержит:

- выбор направления исследований, включающий обоснование этого выбора, методы решения задач и их сравнительную оценку, общую методику проведения исследования;

- теоретические или экспериментальные исследования (описание проведенных экспериментов, их анализ и выводы по ним, соответ-

ствующие иллюстрации, графики, диаграммы, эскизы, схемы и т. п.);
- обобщение и оценку результатов исследований.

В заключении делаются выводы по всей работе, намечаются перспективы продолжения работы или исследования, даются практические рекомендации.

Заканчивается работа **библиографическим списком источников (список литературы)**, к которым обращался студент во время работы над разрабатываемой проблемой, и приложениями. Библиографический список/список литературы оформляется в соответствии с требованиями стандарта (прил. 5). В конце курсовой работы помещается список, содержащий сведения об источниках, использованных при написании текста.

Библиографический список является обязательным компонентом любой научной работы. Он содержит библиографические записи документов и составляется в соответствии с правилами библиографического описания.

Приложения. Курсовая работа может содержать вспомогательный материал, который необходим для лучшего понимания ее содержания: большие таблицы, схемы, диаграммы и т. п. Для удобства их выносят в конец работы в отдельный раздел, который называется «Приложения». Они оформляются как продолжение работы на последующих ее страницах и располагаются в порядке появления ссылок в работе. В тексте на них делается ссылка, а над каждым из них в правом верхнем углу отдельной строкой пишется слово «Приложение» и ставится его порядковый номер.

Защита курсовых работ представляет собой особую форму проверки выполнения задания. Она выявляет степень понимания студентом проблемы и обоснованность предлагаемых им методических решений. Защита работы проходит в присутствии специальной комиссии из числа членов кафедры (2–3 человека), руководителя курсовой работы и студентов подгруппы (группы). Такая публичная защита позволяет ознакомить коллектив с работой его членов, а также выработать единство требований и подходов к курсовым работам со стороны руководителей.

Защита состоит в коротком (до 10 мин) докладе студента по выполненной работе и в ответах на вопросы преподавателей.

1.3. Выпускная квалификационная работа

Выпускная квалификационная работа – это итоговая аттестационная научная работа студента, выполненная им на выпускном курсе, оформленная в печатном виде с соблюдением необходимых требований и представленная по окончании обучения к защите перед Государственной аттестационной комиссией.

Выпускная квалификационная работа представляет собой самостоятельное теоретическое исследование одной из наиболее актуальных, наиболее сложных проблем по специальности или направлению. Поэтому дипломная работа должна содержать элементы новизны, поиска собственных путей разрешения современных научных и практически значимых вопросов. Выводы автора работы должны быть в достаточной степени убедительны и аргументированы.

Тематика выпускных квалификационных работ определяется выпускающими кафедрами. Поскольку кафедрой устанавливается лишь примерный перечень тем, студент может предложить для дипломной работы свою тему с необходимым обоснованием целесообразности ее разработки. В этом случае он должен обратиться к заведующему кафедрой с письменным заявлением, в котором обосновывается целесообразность работы по выбранной теме.

Желательно, чтобы тема работы являлась продолжением выполненных студентом курсовых работ на предыдущих курсах.

Студенты очной формы обучения выполняют выпускную квалификационную работу по материалам того образовательного учреждения, где они проходили педагогическую практику. Студенты очно-заочной формы обучения разрабатывают темы дипломных проектов, связанные с их производственной деятельностью. Выпускная квалификационная работа позволяет судить об уровне знаний, приобретенных студентом за годы учебы, его умении применять эти теоретические знания в решении конкретной проблемы, о том, насколько хорошо студент овладел методами научного исследования, и, в конечном итоге, дает представление о практической подготовленности выпускника к самостоятельной профессиональной деятельности.

Объем выпускной квалификационной работы не должен превышать 60 печатных страниц. По гуманитарным и общественным наукам объем работы допускается увеличивать на 20 – 30 %. В работе должно быть использовано от 50 до 100 источников информации.

Оформление выпускной квалификационной работы начинается после завершения всех этапов опытно-поисковой работы и результатов, полученных в ходе ее осуществления.

Выпускная квалификационная работа может иметь *следующую структуру*:

1. Титульный лист.
2. Оглавление.
3. Введение.
4. Основная часть.
5. Заключение.
6. Библиографический указатель литературы (библиографический список/список литературы).
7. Приложение.

Титульным листом называют первый лист работы, содержащий основные сведения о ней.

Наименование темы должно соответствовать принятой терминологии и быть кратким, записываться в именительном падеже единственного числа. Перенос слов на титульном листе и в заголовках по тексту не разрешается. Точка в конце заголовка не ставится.

Оглавление – перечень названий глав и других составных частей работы с указанием страниц, где они помещены.

Вынесенные в оглавление заголовки должны по формулировке полностью совпадать с соответствующими заголовками в тексте работы. В студенческой научной работе оглавление располагается на следующей за титульным листом странице.

Основной текст работы следует делить на разделы и подразделы. Каждый раздел (подраздел) должен иметь свой заголовок – слово или словосочетание, в котором формулируется их основное содержание. Заголовки отделяются от текста интервалами сверху и снизу.

В качестве заголовка введения и заключения, как правило, используются сами названия разделов, т. е. слова «введение» и «заключение».

Введение должно содержать оценку современного состояния решаемой научной проблемы, основание и исходные данные для разработки темы.

Во введении должны быть показаны актуальность темы исследования, противоречия, цель, объект, предмет, гипотеза и задачи исследования, обозначен контекст обсуждаемой проблемы (предыс-

торию проблемы, мотивировку выбора проблематики, прогноз возможных практических результатов), теоретическая и практическая значимость работы.

Объем данного раздела не должен превышать двух–трех страниц.

В **основной части** работы приводят данные, отражающие существо, методику и основные результаты исследования. Основная часть должна содержать:

- выбор направления исследований, включающий обоснование этого выбора, методы решения задач и их сравнительная оценка, общая методика проведения исследований;

- теоретические и(или) экспериментальные исследования (описание проведенных экспериментов, их анализ и выводы по ним, соответствующие иллюстрации, графики, диаграммы, эскизы, схемы т. п.);

- обобщение и оценку результатов исследований.

Заключение должно содержать основные выводы и итоги проделанной работы. В нем намечаются пути и цели дальнейших исследований, даются практические рекомендации.

Объем данного раздела не должен превышать двух–четырёх страниц.

В конце научной работы помещается список, содержащий сведения об источниках, использованных при написании текста. Этот раздел работы называется **«список литературы»** или **«библиографическим списком»**.

Приложения. В научную работу включают дополнительный, вспомогательный материал, который необходим для лучшего раскрытия и понимания ее содержания: большие таблицы, схемы, диаграммы и т. п. Для удобства их выносят в конец работы в отдельный раздел, который называется «Приложения». Они оформляются как продолжение работы на последующих ее страницах и располагаются в порядке появления ссылок в тексте. Приложения могут быть обязательными и информационными. Информационные приложения имеют рекомендательный или справочный характер. Если приложений несколько, то они нумеруются (без знака «№»). Каждое приложение лучше начинать с новой страницы. В правом верхнем углу отдельной строкой пишется слово «Приложение» и ставится его порядковый номер.

1.4. Магистерская диссертация

Разработанная и реализуемая в настоящее время концепция непрерывного педагогического образования предполагает выделение особой ступени профессионального образования – магистратуры.

Основные задачи магистратуры:

1. Подготовка преподавателей профессиональной школы (высшей и средней специальной), готовых осуществлять поиск и современную обработку информации, профессионально интерпретировать научные результаты и транслировать их в социум по определенным правилам.

2. Подготовка кадров для профессиональных образовательных учреждений различного уровня (гимназий, лицеев, колледжей, институтов и т. п.). В образовательных программах большинства образовательных учреждений появились новые дисциплины, часто имеющие интегративный характер. Качественные изменения в профессиональной деятельности педагога связаны с проектированием новых элементов образовательного процесса, с необходимостью руководства исследовательской деятельностью обучаемых.

3. Не менее существенным представляется подготовка кадров для научно-исследовательских учреждений разного типа, основной ориентацией которых является диагностика инновационных процессов в области образования.

Магистр должен уметь:

- формулировать задачи исследования в области образования;
- формировать план исследования;
- вести библиографическую работу с привлечением современных информационных технологий;
- выбирать необходимые методы исследования, модифицировать существующие и разрабатывать новые методики, исходя из задач конкретного исследования;
- обрабатывать полученные результаты, анализировать и осмысливать их с учетом данных, имеющихся в научной и научно-методической литературе;
- представлять итоги проделанной работы в виде отчетов, рефератов, статей, оформленных в соответствии с требованиями, с привлечением современных средств редактирования и печати.

Научно-исследовательская часть магистерской программы должна показать теоретический потенциал автора, его умение интерпретировать различные концепции и теории, способность к твор-

ческому осмыслению анализируемого материала, степень владения профессиональным языком предметной области знаний.

Итоговая государственная аттестация проводится в магистратуре в завершающем семестре и осуществляется государственными аттестационными комиссиями, организуемыми в высших учебных заведениях по каждой основной профессиональной образовательной программе. Она предусматривает сдачу выпускных экзаменов и публичную защиту на заседании государственной аттестационной комиссии выпускной работы – магистерской диссертации, которая является самостоятельным научным исследованием, имеющим внутреннее единство и отображающим ход и результаты разработки выбранной темы.

Магистерская диссертация представляет собой выпускную квалификационную работу научного содержания, которая имеет внутреннее единство и отражает ход и результаты разработки выбранной темы. Она должна соответствовать современному уровню развития науки и техники, а ее тема – быть актуальной.

Магистерская диссертация представляется в виде, который позволяет судить, насколько полно отражены и обоснованы содержащиеся в ней положения, выводы и рекомендации, их новизна и значимость. Совокупность полученных в такой работе результатов должна свидетельствовать о наличии у автора первоначальных навыков научной работы в избранной области профессиональной деятельности.

Магистерская диссертация представляет собой квалификационную работу, содержащую совокупность перспективных и актуальных в плане общетеоретической ориентации и практической значимости результатов и положений, являющихся свидетельством положительного личного опыта автора в применении научных методов и приемов, используемых в области фундаментальных и прикладных наук, в самостоятельном осмыслении практического применения знаний в педагогической деятельности.

Магистерская диссертация является законченным научным исследованием, в котором отражается теоретический потенциал автора, его умение интерпретировать различные концепции и теории, способность к творческому осмыслению анализируемого материала, степень владения профессиональным языком в предметной области знания.

Магистерская диссертация обладает всеми признаками, которые присущи диссертационным работам вообще, независимо от того, на какую ученую степень претендуют их авторы.

Диссертация как научное произведение весьма специфична. Прежде всего, ее отличает от других научных произведений то, что она в системе науки выполняет квалификационную функцию, т. е. готовится с целью публичной защиты и получения научной степени. В этой связи основная задача ее автора – продемонстрировать уровень своей научной квалификации и, прежде всего, умение самостоятельно вести научный поиск и решать конкретные научные задачи.

Диссертация закрепляет полученную информацию в виде текстового и иллюстративного материала, в которых диссертант упорядочивает по собственному усмотрению накопленные научные факты и доказывает научную ценность или практическую значимость тех или иных положений.

Диссертация адекватно отражает как общенаучные, так и специальные методы научного познания, правомерность использования которых всесторонне обосновывается в каждом конкретном случае.

Содержание диссертации характеризуют оригинальность, уникальность и неповторимость приводимых сведений. Основой содержания является здесь принципиально новый материал, включающий описание новых фактов, явлений и закономерностей, или в совершенно ином аспекте.

Содержание диссертации в наиболее систематизированном виде фиксирует как исходные предпосылки научного исследования, так и весь ход, и полученные при этом результаты. Причем здесь не просто описываются научные факты, а проводится их всесторонний анализ, рассматриваются типичные ситуации их бытования, обсуждаются имеющиеся альтернативы и причины выбора одной из них.

Хотя диссертация, как любой научный труд, должна исключать субъективный подход к изучаемым научным фактам, она все же не может исключать и субъективных моментов, привносимых творческой индивидуальностью самого диссертанта, ибо здесь всегда присутствуют такие факты, как его знания и личный опыт, взгляды и пристрастия, обусловленные общественно-историческими условиями подготовки диссертационной работы.

Диссертация, отражающая всегда одну концепцию или одну определенную точку зрения, изначально включена в научную полемику, являясь по сути дела одним из участников заочной научной дискуссии. В ее содержании приводятся веские и убедительные аргументы в пользу избранной концепции, всесторонне анализируются и доказательно критикуются противоречащие ей точки зрения. Именно здесь получает наиболее полное отражение такое свойство

научного познания, как критичность по отношению к существующим взглядам и представлениям, а это значит, что содержание диссертации характеризует такая его особенность, как наличие в нем дискуссионного и полемического материала.

Таковы основные типологические характеристики диссертации. Исходя из того, что магистерская подготовка – это по сути лишь первая ступень к научно-исследовательской и научно-педагогической деятельности, ведущей к поступлению в аспирантуру и последующей подготовке кандидатской диссертации. Магистерская диссертация, выполненная в системе современной российской высшей школы, все же не может считаться научным произведением в полном смысле этого слова, поскольку степень магистра – это не ученая, а академическая степень, отражающая образовательный уровень выпускника высшей школы и свидетельствующая о наличии у него (компетенций) умений и навыков, присущих начинающему научному работнику.

Подготовка к написанию диссертации и накопление научной информации

Темы магистерских диссертаций определяются высшим учебным заведением. Студенту-магистранту предоставляется право выбора темы диссертации вплоть до предложения своей тематики с необходимым обоснованием целесообразности ее разработки. При выборе темы очень важно учитывать общий стаж в избранной области знаний, предыдущий «задел» в ней, а также опыт выступлений в научных кружках или на собраниях специалистов с научными сообщениями и т. п.

При выборе темы целесообразно брать задачу сравнительно узкого плана с тем, чтобы можно было ее глубоко проработать.

Выбрать тему диссертации соискателю могут помочь следующие приемы:

- просмотр каталогов защищенных диссертаций и ознакомление с уже выполненными на кафедре диссертационными работами;
- ознакомление с новейшими результатами исследований в смежных, пограничных областях науки и техники, имея в виду, что на стыке возможно найти новые и порой неожиданные решения;
- пересмотр известных научных решений при помощи новых методик, с новых теоретических позиций, с привлечением новых существенных факторов, выявленных диссертантом. Выбор диссертации по принципу основательного пересмотра уже известных науке

теоретических положений с новых позиций, под новым углом зрения, наиболее высоком уровне широко, применяется в практике научной работы.

Существенную помощь в выборе темы оказывает ознакомление с аналитическими обзорами и статьями в специальной периодике, а также беседы и консультации со специалистами-практиками, в процессе которых можно выявить важные вопросы, еще мало изученные в науке.

Выбранная тема (а также научный руководитель диссертанта) утверждается приказом проректора учебного заведения. Причем она утверждается лишь при условии обеспечения должного научного руководства.

Научным руководителем диссертанта назначается, как правило, профессор выпускающей кафедры (для работ, выполняемых на стыке научных направлений, – с привлечением одного или двух научных консультантов).

Научный руководитель направляет работу диссертанта, помогая ему оценить возможные варианты решений, но выбор решений – это задача самого диссертанта. Он как автор выполняемой работы отвечает за принятые решения, за правильность полученных результатов и их фактическую точность.

Составление рабочих планов

Особенно большое значение имеет планирование творческого процесса студента-магистранта, впервые приступающего к написанию серьезного научного сочинения, каковым является магистерская диссертация. Планирование его работы начинается с составления рабочего плана, представляющего собой своеобразную наглядную схему предпринимаемого исследования. Такой план используется на первых стадиях работы, позволяя эскизно представить исследуемую проблему в различных вариантах, что существенно облегчает научному руководителю оценку общей композиции и рубрикации будущей диссертации.

Первоначально рабочий план только в основных чертах дает характеристику предмета исследования, однако в дальнейшем такой план может и должен уточняться, однако основная задача, стоящая перед работой в целом, должна оставаться неизменной.

Рабочий план имеет произвольную форму. Обычно он состоит из перечня расположенных в столбик рубрик, связанных внутренней логикой исследования данной темы и позволяющих по их месту судить об их уместности и значимости. Отдельные рубрики плана сле-

дует писать на отдельных карточках (или полосках бумаги). Это позволяет в результате ряда механических перестановок найти более логичную и приемлемую для данного исследования схему их расположения.

На более поздних стадиях работы составляют план-проспект, то есть такой план, который представляет собой реферативное изложение расположенных в логическом порядке вопросов, по которым в дальнейшем будет систематизироваться весь собранный фактический материал.

План-проспект служит основой для последующей оценки научным руководителем магистранта соответствия его работы целям и задачам проводимого исследования. По этому плану уже можно будет судить об основных положениях содержания будущей диссертации, принципах раскрытия темы, построении и соотношении объемов отдельных ее частей. Практически план-проспект – это уже черновое оглавление диссертации с реферативным раскрытием содержания ее глав и параграфов.

Желательность составления плана-проспекта определяется тем, что путем систематического включения в такой план все новых и новых данных его можно довести до окончательной структурно-фактологической схемы диссертационной работы.

Такой методологический подход приводит к необходимости учета стратегии и тактики научного исследования. Это значит, что исследователь определяет общую генеральную цель в своей работе, формулирует центральную задачу, выявляет все доступные резервы для выполнения замысла и идеи, выбирает необходимые методы и приемы действий, находит наиболее удобное время для выполнения каждой операции.

В творческом исследовании план всегда имеет динамический, подвижный характер и не может, не должен связывать развитие идеи и замысла исследователя при сохранении какого-то четкого и определенного научного направления в работе.

Научный руководитель не только принимает участие в развитии рабочего плана будущей диссертации, но и ведет с ее потенциальным автором и другую работу, в частности:

- рекомендует необходимую литературу, справочные, статистические архивные материалы и другие источники по теме;
- проводит систематические, предусмотренные расписанием беседы и консультации;
- оценивает содержание выполненной диссертации, как по частям, так и в целом;

- дает согласие на представление диссертации к защите.

Таким образом, научный руководитель оказывает научную и методическую помощь, систематически контролирует выполнение работы, вносит определенные коррективы, дает рекомендации о целесообразности принятия того или иного решения, а также заключение о готовности работы в целом.

Библиографический поиск литературных источников

Знакомство с опубликованной по теме диссертации литературой начинается с разработки идеи, т. е. замысла предполагаемого научного исследования, который, как уже указывалось ранее, находит свое выражение в теме и рабочем плане диссертации. Такая постановка дела позволяет более целеустремленно искать литературные источники по выбранной теме и глубже осмысливать тот материал, который содержится в опубликованных в печати работах других ученых.

Следует продумать порядок поиска и приступить к составлению картотеки (или списка) литературных источников по теме. Хорошо составленная картотека (список) даже при беглом обзоре главнейших источников позволяет охватить тему в целом. На ее основании возможно уже в начале исследования уточнить цели.

Просмотру должны быть подвергнуты все виды источников, содержание которых связано с темой диссертационного исследования. К ним относятся материалы, опубликованные в различных отечественных и зарубежных изданиях, непубликуемые документы (отчеты о научно-исследовательских и опытно-конструкторских работах, диссертации, депонированные рукописи, отчеты специалистов о зарубежных командировках, материалы зарубежных фирм), официальные материалы.

Состояние изученности темы целесообразнее всего начать со знакомства с информационными изданиями, цель выпуска которых – оперативная информация, как о самих публикациях, так и наиболее существенных сторонах их содержания. Информационные издания в отличие от обычных библиографических изданий оперируют не только сведениями о печатных произведениях, но и идеями и фактами, в них заключенными.

Помимо оперативности публикации, их отличают новизна сообщаемой информации, полнота охвата источников и наличие справочного аппарата, позволяющего быстро систематизировать и отыскивать документы.

Библиографические издания содержат упорядоченную совокупность библиографических описаний, которые извещают специалистов о том, что издано по интересующему его вопросу.

Библиографические указатели чаще всего носят сигнальный характер и состоят из перечня библиографических описаний часто без аннотаций и рефератов. Эти издания с максимальной полнотой отражают произведения отечественной и зарубежной литературы. Их отличают оперативность подготовки и сравнительно короткие сроки с момента выхода публикации до момента отражения ее в указателе.

Реферативные издания содержат публикации рефератов, включающих сокращенное изложение содержания первичных документов (или их частей) с основными фактическими сведениями и выводами. К реферативным изданиям относятся реферативные журналы, реферативные сборники, экспресс-информация, информационные листки.

Наряду с информационными изданиями органов НТИ для информационного поиска следует использовать автоматизированные информационно-поисковые системы, базы и банки данных. Данные поиска могут быть использованы непосредственно, однако чаще всего они служат ступенью (ключом) к обнаружению первичных источников информации, каковыми являются научные труды (монографии, сборники) и другие нужные для научной работы издания.

Работа над рукописью диссертации

Постоянно следите за тем, чтобы не отклоняться от заданной темы. Увлечись каким-либо одним-двумя аспектами и получить в результате текст, в котором не затронут целый ряд ключевых моментов, чрезвычайно легко. Продумайте, что вам уже известно по теме работы и чего вы еще не знаете и должны будете выяснить. Результаты своих размышлений на этом этапе записывайте не полными фразами, а ключевыми словами.

Определите наиболее логичную последовательность изложения. Рассмотрев различные варианты, решите, с чего было бы лучше начать, что должно следовать после этого и т. д.

Приступайте к компоновке центральной части работы. Отберите те положения, которые вы собираетесь поместить в центральной части, и запишите каждое из них в виде короткого абзаца (на отдельном листочке бумаги или в текстовом редакторе).

Черновую версию основной части подготовьте как можно раньше. Чем дольше вы будете работать с черновой версией текста, тем в большей степени вам удастся ее улучшить.

После того, как вы вчерне составили большую долю основной части работы, напишите ее заключительную часть. Теперь вы можете быть уверены, что ваше заключение действительно резюмирует содержание работы.

А теперь приступайте к редактированию написанного. Нужно при этом стремиться, чтобы каждый абзац содержал самостоятельную мысль. Лучше всего, если по первой фразе абзаца уже будет видно, о чем идет речь. Обычно руководители, желающие получить представление о содержании работы, читают лишь первые фразы каждого абзаца.

Отложите на время вашу работу. Такое отвлечение весьма полезно при выполнении любых больших письменных работ. Вернувшись к ней спустя несколько дней, вы сможете взглянуть объективно на уже написанный текст примерно так, как проверяющий, и, вполне возможно, увидите немало путей улучшения его содержания. Не отдалившись на некоторое время от выполняемой работы, вы не заметите необходимости многих изменений.

Поскольку диссертация является квалификационным трудом, ее оценивают не только по теоретической научной ценности, актуальности темы и прикладному значению полученных результатов, но и по уровню общеметодической подготовки этого научного произведения, что, прежде всего находит отражение в его композиции.

Композиция диссертации – это последовательность расположения ее основных частей, к которым относятся основной текст (т. е. главы и параграфы), а также части ее справочно-сопроводительного аппарата.

Традиционно сложилась определенная композиционная структура диссертационного произведения, основными элементами которой в порядке их расположения являются следующие:

1. Титульный лист.
2. Оглавление.
3. Введение.
4. Главы основной части.
5. Заключение.
6. Библиографический список.
7. Приложение.

Титульные лист является первой страницей диссертационной работы и заполняется по строго определенным правилам.

В верхнем поле указывается полное наименование учебного заведения или научной организации. Далее указываются фамилия, имя и отчество диссертанта (в именительном падеже).

В среднем поле дается заглавие диссертационной работы, которое приводится без слова «тема» и в кавычки не заключается. Заглавие должно быть по возможности кратким, точным и соответствовать ее основному содержанию.

После заглавия диссертации помещается шифр из номенклатуры специальности магистранта и академическая степень, на соискание которой представляется диссертация.

Далее ближе к правому краю титульного листа указываются фамилия и инициалы научного руководителя, а также его ученое звание и ученая степень.

В нижнем поле указываются место выполнения диссертационной работы и год ее написания (без слова «год»).

После титульного листа помещается оглавление, в котором приводятся все заголовки диссертационной работы (кроме подзаголовков, даваемых в подбор с текстом) и указываются страницы, с которых они начинаются. Заголовки оглавления должны точно повторять заголовки в тексте. Сокращать или давать их в другой формулировке, последовательности и соподчиненности по сравнению с заголовками в тексте нельзя.

Заголовки одинаковых ступеней рубрикации необходимо располагать друг над другом. Заголовки каждой последующей ступени смещены на три–пять знаков вправо по отношению к заголовкам предыдущей ступени. Все заголовки начинают с прописной буквы без точки на конце. Последнее слово каждого заголовка соединяют отточием с соответствующим ему номером страницы в правом столбце оглавления.

Введение к диссертации. Здесь обычно обосновываются актуальность выбранной темы, цель и содержание поставленных задач, формулируются объект и предмет исследования, указывается избранный метод (или методы) исследования, сообщается, в чем заключаются научная новизна, теоретическая значимость и прикладная ценность полученных результатов, а также отмечаются положения, которые выносятся на защиту.

Таким образом, введение – очень ответственная часть диссертации, поскольку оно не только ориентирует читателя в дальнейшем

раскрытии темы, но и содержит все необходимые ее квалификационные характеристики.

В конце вводной части желательно раскрыть структуру диссертационной работы, т. е. дать перечень ее структурных элементов и обосновать последовательность их расположения.

В главах *основной части* диссертационной работы подробно рассматриваются методика и техника исследования и обобщаются результаты. Все материалы, не являющиеся насущно важными для понимания решения научной задачи, выносятся в приложения.

Содержание глав основной части должно точно соответствовать теме диссертационной работы и полностью ее раскрывать. Эти главы должны показать, умение диссертанта сжато, логично и аргументировано излагать материал, изложение и оформление которого должны соответствовать требованиям, предъявляемым к работам, направляемым в печать.

Диссертационная работа заканчивается *заключительной частью*, которая так и называется «заключение». Как и всякое заключение, эта часть диссертации выполняет роль концовки, обусловленной логикой проведения исследования, которая носит форму синтеза накопленной в основной части научной информации. Этот синтез – последовательное, логически стройное изложение полученных итогов и их соотношение с общей целью и конкретными задачами, поставленными и сформулированными во введении. Именно здесь содержится так называемое «выводное» знание, которое является новым по отношению к исходному знанию. Именно оно выносятся на обсуждение и оценку научной общественности в процессе публичной защиты диссертанта.

Это выводное знание не должно подменяться механическим суммированием выводов в конце глав, представляющих краткое резюме, а должно содержать то новое, существенное, что составляет итоговые результаты исследования, которые часто оформляются в виде некоторого количества пронумерованных абзацев. Их последовательность определяется логикой построения диссертационного исследования. При этом указывается вытекающая из конечных результатов не только его научная новизна и теоретическая значимость, но и практическая ценность.

Заключительная часть предполагает также наличие обобщенной итоговой оценки проделанной работы. При этом важно указать, в чем заключается ее главный смысл, какие важные побочные научные результаты получены, какие встают новые научные задачи в связи с проведением диссертационного исследования.

Заключительная часть, составленная по такому плану, дополняет характеристику теоретического уровня диссертации, а также показывает уровень профессиональной зрелости и научной квалификации ее автора.

В некоторых случаях возникает необходимость указать пути продолжения исследуемой темы, формы и методы ее дальнейшего изучения, а также конкретные задачи, которые будущим исследователям придется решать в первую очередь.

Таким образом, подводя итог всему вышесказанному, можно утверждать, что заключительная часть диссертации представляет собой не простой перечень полученных результатов проведенного исследования, а их итоговый синтез, т. е. формулирование того нового, что внесено автором в изучение и решение проблемы.

После заключения принято помещать *библиографический список/список литературы*. Этот список составляет одну из существенных частей диссертации и отражает самостоятельную творческую работу диссертанта.

Приложение – это часть основного текста, которая имеет дополнительное (обычно справочное) значение, но является необходимой для более полного освещения темы.

Объем текста магистерской диссертации строго не регламентирован. Обычно он находится в пределах 80–100 страниц машинописного текста, напечатанного через два интервала на листах стандартного формата. По гуманитарным наукам этот объем, как правило, на 20–30 процентов больше.

Язык и стиль диссертации. Поскольку диссертация является, прежде всего, квалификационной работой, ее языку и стилю следует уделять самое серьезное внимание. Действительно, именно языково-стилистическая культура диссертанта лучше всего позволяет судить об общей культуре ее автора,

Язык и стиль диссертационной работы как часть письменной научной речи сложились под влиянием, так называемого академического этикета, суть которого заключается в интерпретации собственной и привлекаемых точек зрения с целью обоснования научной истины. Уже выработались определенные традиции в общении ученых между собой как в устной, так и в письменной речи. Однако не следует полагать, что существует свод «писанных правил» научной речи. Можно говорить лишь о некоторых особенностях научного языка, уже закрепленных традицией.

Для научного текста характерны смысловая законченность, целостность и связность. Важнейшим средством выражения логических связей являются специальные функционально-синтаксические средства связи, указывающие на последовательность развития мысли (вначале, прежде всего, затем, во-первых, во-вторых, значит, итак и др.), противоречивые отношения (однако, между тем, в то время как, тем не менее), причинно-следственные отношения (следовательно, поэтому, благодаря этому, сообразно с этим, вследствие этого, кроме того, к тому же), переход от одной мысли к другой (прежде чем перейти к..., обратимся к..., рассмотрим, остановимся на..., необходимо рассмотреть), итог, вывод (итак, таким образом, значит, в заключении отметим все сказанное позволяет сделать вывод, подводя итог, следует сказать).

Не всегда такие и подобные им слова и словосочетания украшают слог, но они являются своеобразными дорожными знаками, которые предупреждают о поворотах мысли автора, информируют об особенностях его мыслительного пути. Читатель сразу понимает, что слова «действительно» или «в самом деле» указывают, что следующий за ними текст предназначен служить доказательством, слова «с другой стороны», «напротив» и «впрочем» готовят читателя к восприятию противопоставления, «ибо» – объяснения.

Эмоциональные языковые элементы в диссертациях не играют особой роли. Научный текст характеризуется тем, что в него включаются только точные, полученные в результате длительных наблюдений и научных экспериментов сведения и факты. Это обуславливает и точность их словесного выражения, а, следовательно, использование специальной терминологии.

Благодаря специальным терминам достигается возможность в краткой и экономной форме давать развернутые определения и характеристики научных фактов, понятий, процессов, явлений [4 ; 5].

Следует твердо помнить, что научный термин не просто слово, а выражение сущности данного явления. Следовательно, нужно с большим вниманием выбирать научные термины и определения. Нельзя произвольно смешивать в одном тексте различную терминологию, помня, что каждая наука имеет свою, присущую только ей, терминологическую систему.

У письменной научной речи имеются и чисто стилистические особенности. Объективность изложения – основная стилевая черта такой речи, которая вытекает из специфики научного познания, стремящегося установить научную истину. Отсюда наличие в тексте

научных работ вводных слов и словосочетаний, указывающих на степень достоверности сообщения. Благодаря таким словам тот или иной факт можно представить как вполне достоверный (конечно, разумеется, действительно), как предполагаемый (видимо, надо полагать), как возможный (возможно, вероятно).

Стиль письменной научной речи – это безличный монолог. Поэтому изложение обычно ведется от третьего лица, так как внимание сосредоточено на содержании и логической последовательности сообщения, а не субъекте. Сравнительно редко употребляется форма первого и совершенно не употребляется форма второго лица местоимений единственного числа. Авторское «я» как бы отступает на второй план.

Сейчас стало неписанным правилом, когда автор диссертации выступает во множественном числе и вместо «я» употребляет «мы», считая, что выражение авторства как формального коллектива придает больший объективизм изложению.

Действительно, выражение авторства через «мы» позволяет отразить свое мнение как мнение определенной группы людей, научной школы или научного направления. И это вполне объяснимо, поскольку современную науку характеризуют такие тенденции, как интеграция, коллективность творчества, комплексный подход к решению проблем. Местоимение «мы» и его производные как нельзя лучше передают и оттеняют эти тенденции.

Однако нагнетание в тексте местоимения «мы» производит малоприятное впечатление. Поэтому авторы диссертационных работ стараются прибегать к конструкциям, исключающим употребление этого местоимения. Такими конструкциями являются неопределенно-личные предложения (например: «Вначале производят отбор образцов для анализа, а затем устанавливают их соответствие по стандартам...»). Употребляется также форма изложения от третьего лица (например: «Автор полагает...»). Аналогичную функцию выполняют предложения со страдательным залогом (например: «Разработан комплексный подход к исследованию...»). Такой залог устраняет необходимость фиксации субъекта действия и тем самым избавляет от необходимости вводить в текст диссертации личные местоимения.

Качествами, определяющими культуру научной речи, являются точность, ясность и краткость. Смысловая точность – одно из главных условий, обеспечивающих научную и практическую ценность заключенной в диссертационной работе информации [4].

Действительно, неправильно выбранное слово может существенно исказить смысл написанного, дать возможность двоякого толкования той или иной фразы, придать всему тексту нежелательную тональность.

Между тем авторы диссертаций не всегда добиваются точности словоупотребления, небрежно отбирая слова, которые часто искажают высказанную мысль. Отсюда различного рода лексические ошибки, лишаящие научную речь точности и ясности.

Дурная привычка пересыпать свою речь канцелярскими словами, «щеголять» мудреной книжной лексикой. Это мешает писать просто и понятно. Особенно мешает точность высказываний злоупотребление иностранными словами. Часто этому сопутствует и элементарное незнание смысла слова.

Другое необходимое качество научной речи – ее ясность. Ясность – это умение писать доступно и доходчиво.

Практика показывает, что особенно много неясностей возникает там, где авторы вместо точных количественных значений употребляют слова и словосочетания с неопределенными или слишком обобщенным значением.

Очень часто авторы диссертаций пишут «и т. д.» в тех случаях, когда не знают, как продолжить перечисление, или вводят в текст фразу «вполне очевидно», когда не могут изложить доводы. Обороты «известным образом» или «специальным устройством» нередко указывают, что автор в первом случае не знает, каким образом, а во вторых – какое именно устройство.

Во многих случаях нарушение ясности изложения вызывается стремлением отдельных авторов придать своему труду видимость научности. Отсюда и совершенно ненужное наукообразие, когда простым, всем хорошо знакомым предметам дают усложненные названия.

Нередко доступность и доходчивость называют простотой. Простота изложения способствует тому, что текст диссертации читается легко, т. е. когда мысли автора воспринимаются без затруднений. Однако нельзя отождествлять простоту с общедоступностью научного языка. Популяризация здесь оправдана лишь в тех случаях, когда научная работа предназначена для массового читателя. Главное при языково-стилистическом оформлении текста диссертационных работ в том, чтобы его содержание по форме своего изложения было доступно тому кругу ученых, на которых такие работы рассчитаны.

Краткость – третье необходимое и обязательное качество научной речи, более всего определяющее ее культуру. Реализация этого качества означает умение избежать ненужных повторов, излишней детализации и словесного мусора. Каждое слово и выражение служит здесь той цели, чтобы не только точнее, но и короче донести суть дела. Поэтому слова и словосочетания, не несущие никакой смысловой нагрузки, должны быть полностью исключены из текста диссертации.

Краткость в передаче содержания диссертации достигается благодаря различного рода сокращениям слов и словосочетаний, замене часто повторяющихся терминов аббревиатурами.

Порядок защиты диссертации

Закончив работу по техническому оформлению диссертации магистрант, должен уделить достаточное внимание последующему решающему этапу учебы в магистратуре – подготовке к защите магистерской диссертации. Такая подготовка включает оформление документов и материалов, связанных с ее защитой, подготовку к выступлению на заседании Государственной аттестационной комиссии и саму процедуру защиты этой выпускной работы.

Основные документы, представляемые в Государственную аттестационную комиссию

Полностью подготовленная к защите магистерская диссертация представляется научному руководителю, который еще раз просматривает такую работу в целом. Свои соображения он излагает в письменном отзыве. Он пишется в произвольной форме, однако все же можно выявить и некоторые общие положения.

Прежде всего, в отзыве указывается на соответствие выполненной диссертации специальностям и отрасли науки, по которым Государственной аттестационной комиссии представлено право проведения защиты магистерских диссертаций.

Затем научный руководитель кратко характеризует проделанную работу, отмечает ее актуальность, теоретический уровень и практическую значимость, полноту, глубину и оригинальность решения поставленных вопросов, а также дает оценку готовности такой работы к защите. Заканчивается письменное заключение научного руководителя указанием на степень соответствия ее требованиям, предъявляемым к выпускным работам магистратуры.

Магистерская диссертация подвергается обязательному рецензированию. Рецензент назначается из специалистов той области знания, по тематике которой выполнено диссертационное исследование. Такой рецензент обязан провести квалифицированный анализ существа и основных положений рецензируемой диссертации, а также оценить актуальность избранной темы, самостоятельность подхода к ее раскрытию, наличие собственной точки зрения, умение пользоваться методами научного исследования, степень обоснованности выводов и рекомендаций, достоверность полученных результатов, их новизну и практическую значимость.

Наряду с положительными сторонами такой работы отмечаются и недостатки, в частности, указываются отступления от логичности и грамотности изложения материала, выявляются фактические ошибки и т. п. Объем рецензии составляет обычно от двух до пяти страниц машинописного текста.

Этот документ, содержащий аргументированный критический разбор достоинств и недостатков диссертации, оглашается на заседании Государственной аттестационной комиссии при обсуждении результатов ее защиты.

Содержание рецензии на диссертационную работу доводится до сведения ее автора не позже чем за один-два дня до защиты с тем, чтобы он мог заранее подготовить ответы по существу сделанных рецензентом замечаний (принять или аргументированно их отвести).

Законченная диссертационная работа вместе со справкой о выполнении индивидуального плана по профессиональной образовательной программе магистра, а также – отзывом научного руководителя магистранта и рецензией специалиста представляется в Государственную аттестационную комиссию.

Подготовка магистранта к выступлению на заседании Государственной аттестационной комиссии

Первое и самое главное, с чего обычно начинается подготовка соискателя к защите своей диссертации, – это его работа над выступлением по результатам диссертационного исследования в форме доклада, призванного раскрыть существо, теоретическое и практическое значение результатов проведенной работы.

В структурном отношении доклад можно разделить на три части, состоящие из рубрик, каждая из которых представляет собой самостоятельный смысловой блок, хотя в целом они логически взаимосвязаны и представляют единство, которое совокупно характеризует содержание проведенного исследования.

Первая часть доклада в основных моментах повторяет введение диссертации. Рубрики этой части соответствуют тем смысловым аспектам, применительно к которым характеризуется актуальность выбранной темы, дается описание научной проблемы, а также формулировка цели диссертации. Здесь же необходимо указать методы, при помощи которых получен фактический материал диссертации, а также охарактеризовать ее состав и общую структуру.

После первой вводной части следует вторая, самая большая по объему часть, которая в последовательности, установленной логикой проведенного исследования, характеризует каждую главу диссертационной работы. При этом особое внимание обращается на итоговые результаты. Отмечаются также критические сопоставления и оценки.

Заканчивается доклад заключительной частью, которая строится по тексту заключения диссертации. Здесь целесообразно перечислить общие выводы из ее текста (не повторяя более частные обобщения, сделанные при характеристике глав основной части) и собрать воедино основные рекомендации.

К тексту доклада могут быть приложены дополнительные материалы (схемы, таблицы, графики, диаграммы и т. п.), которые необходимы для доказательства выдвигаемых положений и основания сделанных выводов и предложенных рекомендаций.

Когда текст выступления на защите диссертации составлен, целесообразно подготовить письменные ответы на вопросы, замечания и пожелания, которые содержатся в отзыве на диссертацию официального рецензента, а затем составить письменные ответы на все вопросы и замечания, содержащиеся в его рецензии. Письменная форма подготовки ответов необходима для того, чтобы во время защиты излишнее волнение не смогло помешать правильно и спокойно отвечать на вопросы.

При подготовке к защите диссертации желательно еще раз внимательно перелистать весь текст диссертации, сделать нужные пометки на страницах, вложить в нужные места закладки. Особое внимание следует обратить на аналитические таблицы, графики и схемы, содержащиеся в наглядной и концентрированной форме наиболее значимые рефераты проделанной соискателем работы. Часть таких материалов желательно подготовить для демонстрации в зале заседания Государственной аттестационной комиссии. Они оформляются так, чтобы соискатель мог демонстрировать их без особых затруднений, и они были видны всем присутствующим в зале.

Процедура публичной защиты магистерской диссертации

Защита магистерской диссертации происходит публично. Она носит характер научной дискуссии и происходит в обстановке высокой требовательности, принципиальности и соблюдения научной этики, при этом обстоятельному анализу должны подвергаться достоверность и обоснованность всех выводов и рекомендаций научного и практического характера, содержащихся в диссертации.

Заседание Государственной аттестационной комиссии начинается с того, что председательствующий объявляет о защите диссертации, указывая ее название, фамилию, имя и отчество ее автора, а также докладывает о наличии необходимых в деле документов и кратко характеризует «учебную биографию» магистранта (его успеваемость, наличие текстов публикаций (если они имеются), а также выступлений на тему диссертации на заседаниях научных обществ, научных кружков и т. п.).

Далее председательствующий предоставляет слово научному руководителю магистранта. В своем выступлении научный руководитель раскрывает отношение магистранта к работе над диссертацией, а также затрагивает другие вопросы, касающиеся его личности. При отсутствии на заседании Государственной аттестационной комиссии научного руководителя магистранта председательствующий зачитывает его письменный отзыв на выполненную диссертационную работу.

Затем слово для сообщения основных результатов научного исследования предоставляется самому магистранту.

После выступления магистранта председательствующий зачитывает отзыв на выполненную диссертацию официального оппонента и предоставляет слово ее автору для ответа на его замечания и пожелания.

После этого начинается научная дискуссия, в которой имеют право участвовать все присутствующие на защите. Члены Государственной аттестационной комиссии и лица, приглашенные на защиту в устной форме, могут задавать любые вопросы по проблемам, затронутым в диссертации, методам исследования, уточнять результаты и процедуру экспериментальной работы и т. п.

Отвечая на их вопросы, нужно касаться только существа дела. Магистранту следует проявлять скромность в оценке своих научных результатов и тактичность к задающим вопросы.

После окончания дискуссии по желанию магистранта ему может быть предоставлено заключительное слово, после которого можно

считать, что основная часть процедуры защиты магистерской диссертации закончена.

На закрытом заседании членов Государственной аттестационной комиссии подводятся итоги защиты и принимается решение об ее оценке. Это решение принимается простым большинством голосов членов комиссии, участвующих в заседании. При равном числе голосов голос председателя является решающим.

В соответствии с Положением об итоговой государственной аттестации выпускников высших учебных заведений в Российской Федерации результаты защиты определяются оценками «отлично», «хорошо», «удовлетворительно» и «неудовлетворительно», которые объявляются в тот же день после оформления в установленном порядке предусмотренного процедурой защиты протокола.

Затем председатель Государственной аттестационной комиссии объявляет всем присутствующим эту оценку, сообщает, что защитившемуся присуждается академическая степень магистра, и заканчивает совещание.

1.5. Кандидатская диссертация и ее отличие от магистерской диссертации

Согласно требованиям федерального государственного образовательного стандарта ФГОС ВПО, *магистерская подготовка* предполагает получение углубленных профессиональных знаний, умений и навыков в области научно-исследовательской, научно-педагогической, проектной, опытно-проектной, конструкторской, технологической, исполнительской и творческой, организаторской и иных видов деятельности, в первую очередь – инновационной. В этой связи *магистерская диссертация* определяется как вид исследовательской работы, направленной на развитие профессиональных (специальных), исследовательских, методологических, аналитических компетенций выпускника и должна, базируясь на данных проведенного анализа, иметь в методологической и/или практической части новизну для данной области исследования.

Требования к новизне материала, методологии, выводов диссертации определяется степенью разработанности конкретной исследуемой области и спецификой решаемых в ней задач. В отдельных случаях новизна может состоять в первичном описании мало изученных проблем, однако большей частью должна касаться практически значимых выводов, рекомендаций для отрасли/организации и т. д., сделанных на основе проведенного анализа.

Таким образом, магистерская диссертация имеет две основных взаимосвязанных цели:

- она должна обобщить и систематизировать знания, навыки и умения студента, полученные за время обучения в магистратуре, показать знание выбранной проблемной области, как в части направления подготовки, так и в части специализации, продемонстрировать сформулированные компетенции, умение грамотно анализировать проблему, исследовательские и методологические навыки студента;

- на основе результатов проведенного исследования (анализа) диссертация должна внести элементы практической, научной и/или методологической новизны в разработанность выбранной проблемной области, в части ее, касающейся направления подготовки и/или специализации.

Согласно федеральному государственному образовательному стандарту ФГОС ВО, магистерские программы вуза, как правило, являются авторскими, отражая специфику существующих в данном вузе научных и практических школ. Таким образом, магистерские диссертации, выполненные под руководством профессорско-преподавательского состава, должны представлять перспективные направления исследования научно-практических школ.

Магистерская диссертация оценивается по следующим критериям:

- актуальность темы исследования;
- теоретическая подготовка выпускника (глубина исследования);
- практическая значимость;
- последовательность и логика изложения материала в диссертации;
- валидность знаний;
- инновационность предлагаемых решений;
- наглядность презентации;
- логика доклада;
- готовность отвечать на вопросы.

Диссертация на соискание степени магистра может стать подготовительным этапом в будущей работе на соискание степени кандидата. В соответствии с «Положением о порядке присуждения научным и научно-педагогическим работникам ученых степеней и присвоения научным работникам ученых званий», кандидатская дис-

сертация – научная квалификационная работа, в которой содержится решение задачи, имеющей существенное значение для соответствующей отрасли знаний, либо изложены научно обоснованные технические, экономические или технологические разработки, обеспечивающие решение важных прикладных задач. Кандидатская диссертация свидетельствует об опыте автора в применении научных приемов и методов, которые используются в области прикладных и фундаментальных наук и в осмыслении применения на практике педагогических знаний.

Итак, написание кандидатской диссертации: с чего начать?

Диссертация – квалификационная работа, являющаяся законченным научным исследованием; в ней должен быть в полной мере отражен теоретический потенциал автора, его умение интерпретировать различные теории и концепции, способность творчески осмысливать анализируемый материал, уровень владения специализированной терминологией.

Кандидатская диссертация свидетельствует об опыте автора в применении научных приемов и методов, которые используются в области прикладных и фундаментальных наук и в осмыслении применения на практике педагогических знаний. В данном материале представлены обобщенные сведения о том, как написать диссертацию.

Специфичность диссертации как научного произведения заключается в том, что она создается для публичной защиты и, в случае ее успеха, для получения научной степени. Содержание диссертации должно состоять из неповторимых и уникальных сведений; не просто из описания научных фактов, а из тщательного, подробного анализа этих фактов, рассмотрения на примерах типичных ситуаций их бытования, обсуждения имеющихся альтернатив и причин выбора тех или иных конкретных выводов. Написание диссертации исключает субъективный подход к изучаемым фактам, при этом, вполне допустимо наличие тех или иных субъективных моментов, которые могут быть привнесены творческой индивидуальностью автора, его личным опытом, пристрастиями, взглядами, а также историческими, экономическими, социальными условиями, в которых готовилась диссертация.

Ниже, вы найдете более подробную информацию о том, как написать диссертацию – практические рекомендации, нюансы и характерные особенности.

Выбор темы

Как писать диссертацию? Начинается все с выбора темы, по которой, впоследствии, автору предстоит провести глубокое научное исследование. Выбирая тему для диссертации, следует учитывать общий стаж в конкретной области знаний, опыт выступлений на конференциях, профиль публикаций в научных изданиях; важно ставить перед собой задачу узкого плана, для того, чтобы проработать ее, как можно глубже. Для того, чтобы выбрать оптимальную тему, необходимо:

1. Скрупулезно просмотреть каталоги защищенных диссертаций.

2. Ознакомиться с новейшими результатами научных исследований в пограничных и смежных со специализацией автора сферах науки.

3. Пересмотреть наиболее известные и яркие, исторически значимые научные решения, используя новые методики, инновационные теоретические позиции, привлекая существенные факторы, выявленные самим диссертантом.

4. Ознакомиться с аналитическими статьями и обзорами в периодике; беседовать и консультироваться с практикующими специалистами, в ходе чего можно выявить вопросы, недостаточно изученные научным сообществом.

Научный руководитель помогает диссертанту оценить варианты решений, задает вектор его работе, но выбор наилучших решений – задача самого диссертанта; только автор несет ответственность за достоверность полученных им результатов и фактическую их точность. Научный руководитель должен предоставить своему аспиранту подробную информацию о том, как написать кандидатскую диссертацию.

Планирование работы

Написание кандидатской диссертации вряд ли возможно осуществить без составления плана. Следует разработать рабочий план, представляющий собой своеобразную схему, согласно которой будет проводиться исследование. Эта схема позволит эскизно представить автору исследуемую проблему в различных вариантах, что существенно облегчит оценку общей рубрикации и композиции создаваемой диссертации. В общих чертах, план, изначально, даст характеристику предмета исследования, в дальнейшем же его следует до-

полнять и уточнять. Основная задача, которую поставит перед собой автор, корректироваться не должна.

У рабочего плана будет произвольная форма, но обычно, он состоит из списка рубрик, которые связываются общей внутренней логикой исследования. Желательно, каждую рубрику записывать на отдельной карточке. Это позволит, после череды механических перестановок определить наиболее приемлемую схему их расположения для данного исследования.

Следующий этап – создание плана-проспекта, в котором понадобится реферативно и последовательно изложить вопросы, по которым, впоследствии, будет систематизироваться весь фактический материал. По плану-проспекту можно будет судить о положениях содержания диссертации, построении объемов ее отдельных частей и принципах раскрытия темы. План-проспект – черновое оглавление диссертации, содержащее в себе раскрытие содержания ее составных частей.

План-проспект необходим для того, чтобы путем систематического включения в него новых данных, можно было довести его до окончательного состояния окончательной фактологической схемы диссертации. В плане проспекте формируется генеральная цель исследования, выявляются доступные резервы и определяются методы, необходимые для выполнения замысла. План должен иметь подвижный, динамический характер.

Поиск источников

Знакомство с литературой, опубликованной по теме диссертации, начинается с разработки замысла исследования, который отражается в рабочем плане и теме исследования. Благодаря этому, появляется возможность более целенаправленно вести поиск источников и глубже осмысливать найденный материал.

Обязательно необходимо составить картотеку (либо список) всех литературных источников и постоянно дополнять ее. Если картотека составлена правильно, даже при беглом обзоре заглавий источников можно охватить общую тему и уточнить цели.

Существует несколько видов источников:

1. Материалы, опубликованные в мировых и отечественных изданиях.
2. Официальные материалы.

3. Непубликуемые документы – отчеты об исследовательских работах, авторефераты, депонированные рукописи, диссертации.

Степень текущего уровня проработанности проблемы легче всего выявить, ознакомившись с информационными изданиями, работа которых преследует цель предоставить читателю оперативную информацию о публикациях и существенных сторонах их содержания. В отличие от библиографических, такой тип изданий в равной степени оперирует и фактами, заключенными в печатных произведениях, и общими сведениями. Также, наряду с оперативностью, преимущества таких публикаций – полнота охвата источников, новизна и наличие справочной структуры, благодаря которой можно легко находить и систематизировать необходимые материалы. В то время, как библиографические указания носят, чаще всего, сигнальный характер, издания реферативного типа заключают в себе публикации рефератов с сокращенным изложением содержания первичных документов и фактическими выводами, и сведениями. К таким изданиям относят реферативные сборники, журналы, информационные листки и экспресс-информацию. Особое внимание, при поиске источников, необходимо уделить изданиям Всероссийской книжной палаты, выпускающей библиографические указатели. Кроме того, полезными будут базы и банки данных, а также автоматизированные поисково-информационные системы.

Композиция

Диссертационную работу оценивают не только по критериям теоретической научной ценности и прикладному значению имеющихся в ней результатов, но и по уровню общей подготовки научного произведения, в том числе и по его оформлению и наличию обязательных структурных элементов.

Из чего должна состоять кандидатская диссертация (требования к оформлению):

1. Титульный лист – первая страница, заполняющаяся по строгим правилам.

2. Оглавление – заголовки с указанием страниц, наподобие краткого содержания (без точек в конце, последние слова заголовков соединяют с номерами страниц отточиями, каждый заголовок начинается с прописной буквы).

3. Вводная глава – обоснование актуальности темы, выявление проблемы и противоречия, формулирование задачи, цели, объ-

екта, предмета и гипотезы исследования; аргументы в пользу выбранных методов исследования, определение теоретической значимости, научной новизны и практической ценности результатов, указание положений, выносящихся на защиту, раскрытие структуры диссертации, перечень структурных элементов, обоснование последовательности их расположения.

1. Основная часть, разбитая на параграфы – подробное рассмотрение методики, техники и теории исследования, обобщение полученных результатов, точное отражение понятийного аппарата, полное раскрытие темы исследования. В основной части диссертант должен продемонстрировать свое умение излагать материал логично, кратко, точно, ясно, аргументированно.

2. Заключение и вывод – не просто перечисление полученных результатов, но их итоговый синтез, т. е., не механическое суммирование выводов, а квинтэссенция всего того нового и существенного, что составляет итоговые результаты проделанной работы.

3. Библиографический список.

4. Приложения – обычно, это часть текста, имеющая справочное значение.

Важные понятия

Актуальность. Это означает, что выбранная тема исследования должна быть полезной современной науке. Актуальность в диссертации следует обосновать письменно (достаточно 1–2 страниц текста).

Определение проблемы исследования. Это значит, что следует выявить противоречие между фактами и их осмыслением. Если проблема сформулирована четко – ее разрешение близко.

Описание степени разработанности темы. Здесь указывается краткий обзор научной литературы, который, впоследствии, покажет, тема эта еще не раскрыта в полной мере и нуждается в дополнительной разработке.

Указание предмета и объекта исследования. Эти два компонента соотносятся между собой, как общее и частное. В объекте исследования выделяется тот его сегмент, который служит предметом научного анализа автора. Объект – это явление или процесс, порождающий проблему. Предмет находится в границах объекта и включает в себя связи, элементы и их соотношения внутри объекта, которые будут непосредственно изучаться в рамках диссертации.

Цель исследования. Цель должна конструктивно объединять и концентрировано выражать основной смысл проблемы, а также те конечные результаты, которые должны будут быть получены в итоге.

Задачи исследования – единого алгоритма формулировки задач не существует. Но есть определенные ориентиры; так, в качестве первой задачи можно поставить совокупность характеристики предмета исследования, выявления сущности проблемы и теоретического обоснования ее разрешения. Вторую задачу можно нацелить на раскрытие возможных решений проблемы и анализ общих условий их реализации. В завершении, можно поставить третью задачу, обладающую прикладным, рекомендательным характером; в ней должны быть предложены конкретные способы воплощения в жизнь теоретической модели (обычно это осуществляется в форме перечисления). Задач может быть и больше, но чем уже охват, тем, как правило, качественнее исполнение.

Методологические основы исследования – неотъемлемый элемент вводной части диссертации. Методы могут быть эмпирическими и теоретическими. Первые служат средством сбора фактов и направлены на описание явлений. Вторые – раскрывают суть явлений, выявляют соотношения, связи и закономерности.

Обязательным моментом является указание базы исследования, т. е. учебного заведения, при котором была создана диссертационная работа.

Этапы исследования – описание последовательности проведения экспериментальной работы с кратким раскрытием ее содержания, по каждому этапу отдельно.

Положения, которые выносятся на защиту, обязательно должны быть обусловлены гипотезой, предметом, научной новизной и задачами исследования.

Обязательно нужно указать подробности об апробации и внедрении результатов исследования. В этом сегменте текста речь идет о форме, месте и времени внедрения результатов диссертационной работы.

Требования к диссертационной работе

1. Диссертация – научно-квалификационная работа. В своей работе соискатель должен показать себя зрелым научным сотрудником, умеющим грамотно ставить и решать научные проблемы, владеющим как высокими теоретическими знаниями, так и практическим опытом.

2. Диссертация – эксклюзивная работа. Всю работу соискатель должен провести единолично, какое-либо соавторство не до-

пускается. Если в работе использовались чьи-либо чужие результаты исследований, равно как и любые другие объекты интеллектуальной собственности, то это должно быть явным образом выделено. Если чужие материалы были опубликованы, то их указывают в списке литературы и в диссертации обязательно дают на них ссылки, если же работы не были опубликованы, то в диссертации явно указывают фамилии, должности, специальности лиц, чьи материалы заимствуются, а также время и место проведения исследований и получения результатов указанными лицами.

3. Тема диссертации должна быть актуальной. В работе должны проводиться исследования или рассматриваться и решаться задачи, которые на сегодняшний день интересны специалистам соответствующей отрасли и имеют существенное значение в этой отрасли. В противном случае диссертационная работа рискует оказаться посвященной личному увлечению соискателя, никому кроме него самого не интересному. В работе обязательно должен содержаться подробный и обстоятельный обзор текущего положения дел: критический анализ существующих способов решения рассматриваемой задачи, результатов исследований предшественников по рассматриваемой проблеме и т. д. В результате этого обзора соискатель должен доказать, что на сегодняшний день существующие способы решения рассматриваемой задачи имеют недостатки и их можно устранить, проведено недостаточно исследований по рассматриваемой проблеме и т. п. и в связи этим требуется разработка новых методов решения задачи, требуется проведение дополнительных исследований и т. п. Тем самым соискатель подчеркивает актуальность темы и обозначает роль и место своей диссертационной работы.

Как обосновать тему диссертации

Обоснование состоит из описания объекта исследования, положения и доказательства актуальности темы, ожидаемой практико-теоретической значимости, раскрытия предмета исследования, научной новизны, базы апробации, объяснение структуры работы. Действия, которые нужно предпринять при составлении обоснования, можно разделить на несколько шагов.

Шаг № 1

Формулирование темы. Изначально выбранная тема исследования, скорее, не окончательна и в процессе работы, в дальнейшем,

название может меняться. Важно отразить здесь задачу, которую собирается разрешить автор, а также предмет и объект работы. Базовой почвой для формулирования темы служит паспорт специальности; в этом документе объект и предмет отражены содержательно и полноценно. Весьма целесообразным будет, выбирая тему, прибегнуть к помощи руководителя.

Шаг № 2

Непосредственно, обоснование актуальности работы, проводимой соискателем. Здесь важно показать, что решаемая задача востребована в науке и практически, и по причине необходимости теоретической проработки темы. Поэтому, в части, касающейся актуальности, следует перечислить научные работы, выполненные по смежной тематике другими учеными за пять лет. Нужно охарактеризовать задачи, решенные ими; при составлении этой характеристики следует применять методы тщательного анализа. Критическим рассмотрением предыдущих исследований и определяются задачи, которые автору следует решить. Обоснование затрагивает тему лишь в той форме, которая рассматривается на данном этапе, будучи выбранной соискателем для диссертации; при этом, подробно описывать всю, имеющуюся в этом направлении проблематику, не нужно.

Шаг № 3

В этой части важно сформулировать задачи и цели исследования. Эти элементы вытекают из актуальности, определявшей круг вопросов, нуждающихся в разрешении. Цель следует сформулировать так, чтобы она дала ответ: как именно нужно достигать решения задачи, вытекающей из темы исследования.

Таким образом, цель является своеобразным уточнением темы. Сформулированную цель можно разбить на 3–6 основных вопросов практико-теоретического характера. Вопросы должны быть такими, чтобы решение их позволяло добиться цели исследования. Эти вопросы и есть те самые задачи работы; то бишь, по отношению к цели, задачи – это вспомогательные вопросы к ней.

Шаг № 4

Далее нужно описать научные результаты, добиться которых предполагает автор. Здесь следует отразить полноценно новизну либо элементы, составляющие научную новизну работы. Элементы, составляющие новизну, следует гармонично сочетать с задачами

и целью работы. Текст, описывающий научную новизну, должен излагать то, что в данном исследовании было сделано впервые; следует описать, каких именно результатов, не встречающихся в аналогичных работах, добился автор; что уникального было определено им, какие, доселе нераскрытые вопросы решены, какие инновационные выводы составлены.

Шаг № 5

Указание практических результатов, которые предполагается получить. Тут нужно изложить возможность применения результатов на практике в тех или иных организациях, учреждениях и предприятиях. Если исследованием предусмотрено практическое внедрение результатов, важно указать, где именно их предполагается применять, каким образом. Не следует увлекаться теориями и замыслами. Советы по внедрению должны быть четкими и реализуемыми в нынешних условиях. Недопустимо опираться на техническую базу, которая находится в этапе разработки; если тот или иной способ реализации результатов автора невозможен в имеющихся реалиях, а требует завершения других исследований, не следует приводить подобные предположения.

Финальный этап

На последнем этапе обоснования описывают дополнительные материалы по теме исследования, принадлежащие автору; это, так называемый, научный задел – список всех его научных работ, касающихся исследуемой тематики. Кроме прочего, сюда относится магистерская диссертация, описание опыта работы в различных проектах, доказательства участия в конференциях. Когда обоснование темы диссертации согласовано с руководителем, оно обсуждается на кафедре; после этого обсуждения, обоснование может быть предоставлено в ученый совет. Наконец, тему утверждает ректор и нужно начать, непосредственно, работу над диссертацией.

Не стоит забывать: обоснование – крайне важный этап в деятельности аспиранта, по той причине, что без составления этого материала, соискатель не является официально допущенным к работе над диссертацией и, соответственно, не сможет защищать свое исследование. Разумеется, составлять обоснование аспирант должен лично сам; но допускается обращаться за помощью и консультациями не только к научному руководителю, но и к другим преподавателям кафедры.

1. Диссертация должна содержать научную новизну. В противном случае диссертационная работа рискует оказаться посвященной либо удовлетворению личного интереса соискателя, либо «изобретению велосипеда».

Научность. Соискатель должен выбрать реально существующий объект и рассматривать его строго с объективной точки зрения и попытаться получить новое знание, выражающееся в виде некоторых закономерностей в поведении объекта или в его взаимодействии с другими объектами, либо взаимосвязи свойств объекта между собой или свойств объекта со свойствами других объектов. Выявленные закономерности и взаимосвязи должны поддаваться опытной проверке, которая должна подтвердить их достоверность, также они должны обладать обязательными четырьмя признаками: *необходимостью, устойчивостью, существенностью и повторяемостью.*

Новизна. Соискатель должен выбрать либо новый объект и получить какое-либо научное знание о нем, либо старый объект и получить новое научное знание о нем. Обычно соискатели выбирают либо новый объект и пытаются построить для него адекватную модель, либо выбирают старый объект и строят новую модель, с более высоким уровнем адекватности нежели, чем все существующие модели объекта.

1. Результаты работы должны иметь практическую ценность. Результаты диссертации должны иметь существенное значение для соответствующей отрасли и должны быть представлены так, чтобы их реально можно было бы применить на практике и получить от этого какую-либо экономическую или иную выгоду. Если работа носит чисто теоретический характер, то должны быть даны рекомендации по применению результатов теоретических исследований.

Аттестация является формой контроля выполнения аспирантами индивидуальных планов работы. Аспирант периодически отчитывается о выполнении плана на заседании кафедры и дважды в год проходит аттестацию в сроки, определяемые приказом ректора (июнь, декабрь). Для аспирантов первого года обучения решением Ученого совета университета от 20.01.2004 г. вводится промежуточная аттестация по истечении трех месяцев со дня зачисления в аспирантуру. Обязательным условием прохождения промежуточной аттестации является наличие заполненного индивидуального плана работы аспиранта (по разделам «общий план» и «рабочий план первого года подготовки»).

Аттестация проводится по кафедрам, комиссиями, утвержденными деканами факультетов.

До начала аттестации научный руководитель детально проверяет выполнение аспирантом учебного плана за истекший период и лично заполняет раздел индивидуального плана «Аттестация аспиранта научным руководителем», дав подробную характеристику выполненной аспирантом работы за год.

Если план выполнен, то одновременно готовится рабочий план на следующий год.

На заседании кафедры научный руководитель и аспирант отчитываются о выполнении работы и предоставляют план на следующий год. Аттестация утверждается решением совета факультета.

Аспиранты, не проявившие способностей в проведении научных исследований и не выполняющие в установленные сроки индивидуальный план без уважительных причин, отчисляются из аспирантуры.

Все записи, связанные с подготовкой и аттестацией аспирантов, вносятся в соответствующие разделы «Индивидуального плана работы аспиранта». План заполняется в двух экземплярах, один хранится на кафедре до окончания срока подготовки аспирантов, другой передается в отдел аспирантуры не позднее пяти дней после утверждения.

Индивидуальный план в аспирантуре

После составления, учебный план (аспирантура) сдается и утверждается на вузовском Ученом Совете. Выполнение объема работ в соответствии с индивидуальным планом – основная форма отчетности аспиранта. Составление данного плана разделяется на пункты по годам обучения. Различие между планами для очников и заочников заключается в том, что план аспирантов второй категории более растянут во времени и не содержит необходимости принятия участия в учебной работе кафедры.

Индивидуальный план аспиранта

1. Титульный лист (Ф. И. О. ректора и аспиранта, форма и срок обучения, тема диссертации, специальность, подписи заведующего кафедрой, и председателя совета факультета, а также указание даты).

2. Пояснительная записка по теме диссертации, подпись научного руководителя (с расшифровкой).

3. Третий и четвертый листы содержат общий план (в виде таблицы): наименования и индексы дисциплин и разделов (обязательных, выборочных, практических, факультативных, научно-образовательной составляющей и т. д.), сроки их реализации, формы отчетности (экзамен, аттестация, реферат-экзамен и т. д.). На реализацию каждого пункта отводится определенное число «кредитов» (1 кредит, обычно = 36 академических часов). В конце четвертого листа указывается сумма кредитов и их расшифровка, а также Ф. И. О. и подписи аспиранта и научного руководителя.

4. Следующие страницы плана содержат таблицы с подробным описанием каждого отдельного года подготовки аспиранта. Здесь все почти так же, как и на 3–4 страницах: индексы дисциплин и разделов, их наименования, сроки реализации и формы отчетности. Под каждой из таблиц указываются подписи (с расшифровкой) научного руководителя и аспиранта, а также дата заполнения.

Задачи аспиранта, по каждому году

1. Первый год. Аспирант утверждает тему диссертации; составляет общий учебный план, утверждает его; составляет план диссертации; выполняет обзор лит. источников по диссертации; проводит исследования экспериментального характера; готовит первую главу диссертации; проходит обучение по необходимым дисциплинам; сдает экзамены; участвует в педагогической работе; подготовить минимум одну статью по теме диссертации, опубликовать ее; участвовать в научных конференциях по этой теме, выступает с докладами; аттестовывается по итогам первого года.

2. Второй год. Аспирант должен обучаться по необходимым дисциплинам; по теме диссертации – завершить основные исследования, по результатам эксперимента подготовить основную ее часть, опубликовать в журналах (ВАК) минимум одну авторскую статью; подготовить вторую главу диссертации; участвовать в педагогической работе; по итогам второго года, аттестоваться на кафедре.

3. Третий (на заочной форме третий и четвертый) год. Аспирант сдает по специальности кандидатский минимум; завершает создание диссертации; проходит предзащиту; участвует в научных конференциях по исследуемой теме; участвует в учебной работе; готовит и сдает диссертацию, а также все нужные документы в Диссертационный совет; с разрешения ДС отпечатывает автореферат и рассылает его.

**Отличительные особенности магистерской диссертации
от кандидатской диссертации**

Магистерская диссертация	Кандидатская диссертация
Магистерская диссертация представляет собой квалификационную работу, подтверждающую получение профессиональных знаний, соответствующих второй ступени высшего образования	Кандидатская диссертация представляет собой квалификационную работу, выполненную с целью публичной защиты и в соискании ученой степени кандидата наук
При защите магистерской диссертации выпускник получает квалификацию (степень) магистра	При защите кандидатских диссертаций соискатель получает ученую степень кандидата наук
Степень магистра указывает на менее высокую квалификацию	Степень кандидата наук указывает на более высокую квалификацию
Диссертация на соискание степени магистра обычно меньше по объему (70–80 стр.)	Объем диссертации на соискание степени кандидата составляет от 120 до 150 стр.
Учебно-исследовательский характер	Научно-исследовательский характер
Упрощенная процедура защиты с обязательным рецензированием работы	Более усложненная процедура защиты – наличие оппонентов, ведущей организации
Магистранту достаточно осмыслить или переосмыслить ранее применявшиеся методы решения поставленной проблемы	Аспирант должен предложить новые, уникальные решения, которые ранее не были использованы, и привести практические доказательства того, что данные методы действительно работают. Кандидатская диссертация подтверждает уровень специалиста в конкретной области (специалист может не только использовать существующие методы, но и сам придумывать новые способы решения конкретных научных задач)
В магистерской диссертации не требуется проводить исследования	В кандидатской диссертации нужны исследования. Автору кандидатской диссертации необходимо публиковать статьи в специальных изданиях. Обязательно наличие публикаций по теме
Автореферат не нужен	Перед защитой необходимо подготовить автореферат диссертации

Продолжение табл. 1

Магистерская диссертация	Кандидатская диссертация
Магистерская диссертация должна быть представлена в Государственную аттестационную комиссию	Кандидатская диссертация представляется в специализированный диссертационный совет по защите кандидатских и докторских диссертаций
Для защиты магистерской диссертации достаточно 2–3 публикаций по теме диссертации	Для защиты кандидатской диссертации необходимо 15–20 публикаций, в том числе не менее пяти ВАКовских публикаций по теме диссертации
Диссертация на соискание степени магистра может стать подготовительным этапом в будущей работе на соискание степени кандидата	

Глава 2

МЕТОДОЛОГИЯ ПЕДАГОГИЧЕСКОГО ИССЛЕДОВАНИЯ

Любая научная работа начинается с выбора *объектной области* исследования, т. е. той сферы действительности (в нашем случае – педагогической), в которой накопились важные, требующие разрешения проблемы, затруднения, противоречия. В образовательной системе в качестве таких сфер выступают: гражданское и нравственное воспитание, дошкольное воспитание; учебный процесс средней и высшей школы; процесс непрерывного образования и др.

Последующий шаг – определение *темы* исследования. Тема должна содержать проблему, следовательно, для сознательного определения и тем более уточнения темы необходимо выявление исследовательской проблемы.

Заключенное в проблеме противоречие должно прямо или косвенно найти отражение в теме, формулировка которой одновременно фиксирует и определенный этап уточнения и локализации (ограничения рамок) проблемы.

Затем необходимо обосновать актуальность темы исследования, где отразить ваши длительные непростые поиски – как вы к этому пришли, почему это действительно интересно, доказать, что это новое научное знание, необходимое для образовательной практики. Необходимо обратить внимание на то, что чаще всего обосновывается актуальность направления исследования как целой области, а не конкретной выбранной темы – т. е. что именно данная тема, а не какая-либо иная из этого направления актуальна.

В разделе «актуальность темы исследования» показывается, какие задачи стоят перед практикой обучения и воспитания и перед педагогической наукой в аспекте избранного вами направления в конкретных социально-экономических условиях развития общества; что сделано вашими предшественниками, и что осталось нераскрытым, что предстоит сделать вам.

Актуальность – обязательное требование к любой диссертации. Поэтому вполне понятно, что введение должно начинаться с обоснования актуальности выбранной темы.

В применении к диссертации понятие «актуальность» имеет одну особенность. Диссертация, как уже указывалось, является квалификационной работой, и то, как ее автор умеет выбрать тему и насколько правильно он эту тему понимает и оценивает с точки зрения современности и социальной значимости, характеризует его

научную зрелость и профессиональную подготовленность. Освещение актуальности должно быть немногословным. Начинать ее описание издали нет особой необходимости. Достаточно в пределах одной-двух страниц машинописного текста показать главное – суть проблемной ситуации, из чего и будет видна актуальность темы. Таким образом, формулировка проблемной ситуации – очень важная часть введения.

Любое научное исследование проводится для того, чтобы преодолеть определенные трудности в процессе познания новых явлений, объяснить ранее неизвестные факты или выявить неполноту старых способов объяснения известных фактов. Эти трудности в наиболее отчетливой форме проявляют себя в так называемых проблемных ситуациях, требующих своего решения. Такая ситуация чаще всего возникает в результате открытия новых фактов, которые явно не укладываются в рамки прежних теоретических представлений, т. е. когда ни одна из теорий не может объяснить вновь обнаруженные факты. Правильная постановка и ясная формулировка новых проблем имеют важное значение. Они если не целиком, то в очень большой степени определяют стратегию исследования вообще и направление научного поиска в особенности. Не случайно принято считать, что сформулировать научную проблему – значит показать умение отделить главное от второстепенного, выяснить то, что уже известно и что пока неизвестно науке о предмете исследования.

Таким образом, если диссертанту удастся показать, где проходит граница между знанием и незнанием о предмете исследования, то ему бывает нетрудно и однозначно определить научную проблему, а, следовательно, и сформулировать ее суть.

Чтобы читателю диссертационной работы сообщить о состоянии разработки выбранной темы, составляется краткий обзор литературы, который в итоге должен привести к выводу, что именно данная тема еще не раскрыта (или раскрыта лишь частично или не в том аспекте) и поэтому нуждается в дальнейшей разработке.

Если такой вывод диссертант сделать не может, то он лишает себя права на разработку выбранной темы, поскольку ему, образно говоря, не имеет смысла изобретать уже изобретенный велосипед.

Обзор литературы по теме должен показать основательное знакомство диссертанта со специальной литературой, его умение систематизировать источники, критически их рассматривать, выделять существенное, оценивать ранее сделанное другими исследова-

телями, определять главное в современном состоянии изученности темы. Материалы такого обзора следует систематизировать в определенной логической связи и последовательности, и потому перечень работ и их критический разбор не обязательно давать только в хронологическом порядке их публикации.

Поскольку магистерская диссертация обычно посвящается сравнительно узкой теме, то обзор работ предшественников следует делать только по вопросам выбранной темы, а вовсе не по всей проблеме в целом. В таком обзоре незачем также излагать все, что стало известно диссертанту из прочитанного и что имеет лишь косвенное отношение к его работе. Но все сколько-нибудь ценные публикации, имеющие прямое и непосредственное отношение к теме диссертации, должны быть названы и критически оценены.

Иногда соискатель, не находя в доступной ему литературе необходимых сведений, берет на себя смелость утверждать, что именно ему принадлежит первое слово в описании изучаемого явления, однако позднее это не подтверждается. Разумеется, такие ответственные выводы можно делать только после тщательного и всестороннего изучения литературных источников и консультаций со своим научным руководителем.

Затем формируется *противоречие*. Научные теории развиваются в результате раскрытия и разрешения противоречий, обнаруживающихся в предшествующих теориях или практической деятельности людей.

Понятие «противоречие» может рассматриваться в двух смыслах. Во-первых, когда что-то одно (высказывание, мысль) исключает что-то другое, несовместимое с ним. Такое толкование противоречия в строгом смысле применимо к «точным» наукам например, физике. В педагогике же, противоречие понимается в менее «строгом» смысле – как несогласованность, несоответствие между какими-либо противоположностями внутри единого объекта. Выявленное вами противоречие может иметь место в практике обучения, воспитания или в теории педагогики, методики преподавания, может быть целый ряд противоречий, но в каждом случае противоположные стороны каждого противоречия относятся либо к практике, либо к теории.

Например: *«противоречие между педагогическими требованиями к профессиональной деятельности преподавателей ... с одной стороны, и отсутствием специальной психолого-педагогической подготовки этой категории педагогов – с другой»*. Здесь сформулировано противоречие имеющее место в практике обучения.

А теперь посмотрим, как все может быть смешано: *«противоречие между общественной потребностью в осуществлении профессиональной консультации учащихся и недостаточной ее научной разработкой и внедрением в практику общеобразовательной школы»*. Такая формулировка определению противоречия не удовлетворяет. Кроме того, из приведенной фразы совершенно неясно, чем собирается заниматься исследователь – решением организационных, методических вопросов, научной работой в этой области или внедрением научных результатов, а возможно и внедрением самой службы профессиональной консультации. В данном случае речь могла бы идти, например, о противоречии между необходимостью достоверного тестирования профессиональных склонностей и задатков подростков и отсутствием соответствующего научно-обоснованного аппарата.

Сегодня, например, совершенно определенно выявились назревшие противоречия между общим для всех учащихся нормативным содержанием образования и индивидуальными возможностями, склонностями, интересами; между задачами формирования здорового человека и однообразием школьных занятий, гиподинамией, перегрузками учебными заданиями; между разнообразными воспитательными возможностями среды и относительной замкнутостью, закрытостью образовательно-воспитательных учреждений; между воспитанием как руководством, программированием, навязыванием и индивидуальной свободой, суверенностью формирующейся личности.

На основании выявленных противоречий формулируется *проблема*. Часто встречающиеся формулировки типа «проблема заключается в преодолении противоречия ...» вряд ли можно считать корректными, и уж тем более: «Проблема исследования состоит в противоречии...». Слово проблема используется в двух смыслах. В общеупотребительном смысле – как синоним слова «задача», «препятствие». В научном же смысле, проблема – это «объективно возникающий в ходе развития познания вопрос или целостный комплекс вопросов, решение которых представляет существенный практический или теоретический интерес» (Философский энциклопедический словарь). Чаще всего проблема исследования и формулируется в виде вопроса. Например: *«Каковы педагогические условия, необходимые и достаточные для формирования у будущих учителей педагогического мышления?»*

Проблема понимается или как синоним практической задачи (проблема организации свободного времени детей, проблема профи-

лактики трудновоспитуемости), или как нечто неизвестное в науке. Сущность проблемы – противоречие между установленными фактами и их теоретическим осмыслением, между разными объяснениями, интерпретациями фактов. Научная проблема не выдвигается произвольно, а является результатом глубокого изучения состояния практики и научной литературы, отражает противоречия процесса познания на его исторически определенном этапе.

Ввиду частого употребления самого слова «проблема» там, где не надо, постарайтесь в дальнейшем после того, как вы сформулировали проблему вашего исследования, применять слово «проблема» только в одном этом смысле – проблема вашего исследования и никакая другая.

От формулировки научной проблемы и доказательства того, что та часть этой проблемы, которая является темой данной диссертационной работы, еще не получила своей разработки и освещения в специальной литературе, логично перейти к формулировке цели предпринимаемого исследования, а также указать на конкретные задачи, которые предстоит решать в соответствии с этой целью. Это делается в форме перечисления (изучить..., описать..., установить..., выявить..., вывести формулу... и т. п.).

Цель исследования – это то, что вы в самом общем виде должны или, точнее, намерены достигнуть в итоге своей работы. Цель должна определяться как некоторый замысел исследования, вытекающий из проблемы и сформулированный в самых общих чертах. Цель исследования в работах по педагогике обычно формулируется в самом обобщенном, сжатом виде, как научный результат, который должен быть получен в итоге исследования.

Исследовательская цель в психолого-педагогическом исследовании – это результат целеобразующей деятельности, проектирующей, в свою очередь, целенаправленную преобразующую деятельность субъектов образования – педагогов и воспитанников.

Более или менее корректно сформулированные цели исследований сводятся к очень небольшому числу формулировок. Например, *разработка педагогических, или научно-методических (организационно-педагогических, социально-педагогических и т. п.) основ формирования (воспитания, развития) у кого-либо чего-либо; или выявление, обоснование и экспериментальная проверка педагогических (методических и т. п.) условий (предпосылок) формирования (воспитания, развития)...*; или – *обоснование содержания, форм, методов, средств...*; или – *разработка методики (методической*

системы) формирования чего-либо или, допустим, методики применения системы средств наглядности в чем-либо; или определение и разработка педагогических (дидактических) средств...; или разработка теоретической модели чего-либо; или педагогическое обоснование чего-либо, например игровой познавательной деятельности.

Обязательным элементом введения является формулировка объекта и предмета исследования. Объект – это процесс или явление, порождающие проблемную ситуацию и избранные для изучения. Предмет – это то, что находится в границах объекта.

Объект в гносеологии (теории познания) – это то, что противостоит познающему субъекту в его познавательной деятельности. Это та часть практики или научного знания, с которой исследователь имеет дело.

Объект исследования в педагогике и психологии – это некий процесс, некоторое явление, которое существует независимо от субъекта познания и на которое обращено внимание исследователя, например, на процесс развития субъектов воспитывающих отношений, на процесс становления новой образовательной системы, на эффективность определенной технологии. Вот почему не совсем корректно называть объектом исследования, например, начальную школу или подростковые клубы. Это не объект, а либо конкретная база, либо достаточно широкая сфера, далеко не все элементы которой подлежат изучению в данной работе.

Например, во многих исследованиях проблем управления школой в качестве объекта исследования рассматривается процесс управления школой или процесс внутришкольного управления, без вычленения специфики школы как воспитательного учреждения. Тем самым в исследовании рассматриваются положения общей теории управления, теории социального управления и т. д. В результате получается школа для директора и учителей, но не для ребенка. А на самом деле, в исследованиях педагогического управления в школе, объект должен находиться в области базового процесса, т. е. учебно-воспитательного процесса в школе.

Объект педагогического исследования всегда лежит в области целенаправленного учебно-воспитательного процесса: его теории и методики организации, его содержания и принципов, изучения сложившихся и создания новых форм, методов и приемов деятельности воспитателей и воспитанников, учителей и учеников.

Понятие *предмет исследования* еще конкретнее по своему содержанию: в предмете исследования фиксируется то свойство или отношение в объекте, которое в данном случае подлежит глубокому специальному изучению.

В предмет включаются только те элементы, связи и отношения объекта, которые подлежат изучению в данной работе. Поэтому определение предмета исследования означает и установление границ поиска, и предположение о наиболее существенных в плане поставленной проблемы связях, и допущение возможности их временного вычленения и объединения в одну систему. В предмете в концентрированном виде заключены направления поиска, важнейшие задачи, возможности их решения соответствующими средствами и методами.

Предмет исследования – это та сторона, тот аспект, та точка зрения, проекция, с которой исследователь познает целостный объект, выделяя при этом главные наиболее существенные признаки объекта. Один и тот же объект может быть предметом разных исследований или даже целых научных направлений. Так, объект «учебный процесс» может изучаться педагогами, методистами, психологами, физиологами и т. д. Но у них у всех будут разные предметы исследования. Важно отметить, что предмет исследования чаще всего либо совпадает с его темой, либо они очень близки по звучанию.

Объект и предмет исследования как категория научного процесса соотносится между собой как общее и частное. В объекте выделяется та его часть, которая служит предметом исследования. Именно на него и направлено основное внимание диссертанта, именно предмет исследования определяет тему диссертационной работы, которая обозначается на титульном листе как ее заглавие.

Примеры правильно определенных объектов и предметов исследований:

1. *Тема «Развитие творчества младших школьников в обучении с применением компьютера»; объект исследования: «учебно-воспитательный процесс в начальной школе, ориентированный на развитие творчества учащихся»; предмет исследования: «развитие творчества младших школьников в обучении с применением компьютера».*

2. *Тема «Развитие познавательного интереса слабоуспевающих учащихся на занятиях по физике»; объект исследования: «процесс формирования познавательного интереса учащихся при обучении физике»; предмет исследования: «нетрадиционные формы*

и методы обучения физике, направленные на формирование познавательного интереса слабоуспевающих учащихся».

3. Тема «Ретроспективный анализ как метод прогностических исследований в педагогике»; объект исследования: «метод ретроспективного анализа в педагогике»; его предмет: «теоретико-методологические основания и практическая значимость метода ретроспективного анализа в прогностических исследованиях по педагогике».

Объект и предмет, а также цели и задачи исследования зависят не только от выбранной темы, но и от замысла исследователя.

Следующий важнейший момент – построение гипотезы.

Формой предвидения результатов выступает *гипотеза* – обоснованное предположение о том, как, каким путем, за счет чего можно получить искомый результат. В форме гипотезы проявляется реальное движение познания к новым, более глубоким обобщениям на основе предвидения.

Гипотеза – это научное предположение, допущение, истинное значение которого неопределенно, т. е. требует доказательства. Главный метод научного знания заключается в выдвижении гипотезы и последующей ее экспериментальной, а подчас и теоретической проверке, которая либо подтверждает гипотезу, и она становится фактом, концепцией, теорией, либо опровергает, и тогда строится новая гипотеза и т. д.

Для выдвижения гипотезы необходимы не только тщательное изучение состояния дела, научная компетентность, но и осуществление хотя бы части диагностического обследования на основе опросов, анкет, тестирования и других методов, используемых в педагогике и психологии.

Формирование гипотезы в сознании исследователя – сложный и пока еще мало изученный процесс. Ясно, что в психологическом плане здесь наряду со способностями к конструированию и переконструированию знаний, мысленному моделированию значительную роль играют проблемное видение, альтернативный характер мышления, перенос и интуиция.

В логическом плане происходит движение от анализа научных фактов, не объясняемых имеющейся теорией, к ведущей идее преобразования и новому замыслу, которые затем разворачиваются в гипотезу. Развитие ведущей идеи связано с мысленным разворачиванием замысла, его идеальным, воображаемым осуществлением в виде *гипотезы*, содержащей предвосхищение, догадку о путях, способах и результатах решения поставленных задач.

Формулируя гипотезу, вы строите предположение о том, каким образом вы намерены достичь поставленной цели исследования. В течение всего исследования гипотеза будет неоднократно уточняться, дополняться или изменяться.

Сформулированные цель и гипотеза исследования логически определяют его задачи. Под *задачей* в гносеологии (науке о познании) понимается данная в определенных конкретных условиях цель деятельности. Таким образом, задачи исследования выступают как частные, сравнительно самостоятельные цели исследования в конкретных условиях проверки сформулированной гипотезы.

Формулировки этих задач необходимо делать как можно более тщательно, поскольку описание их решения должно составить содержание глав диссертационной работы. Это важно также и потому, что заголовки таких глав рождаются именно из формулировок задач предприняемого исследования.

Задача представляет собой звено, шаг, этап достижения цели. Задача – это цель преобразования конкретной ситуации или, иными словами, ситуация, требующая своего преобразования для достижения определенной цели. Задача всегда содержит известное (обозначение условий ситуации) и неизвестное, искомое, требуемое, рассчитанное на совершение определенных действий, приложение усилий для продвижения к цели, для разрешения поставленной проблемы.

Среди значительного количества задач, подлежащих решению, очень важно определить основные. Их рекомендуется выделить сравнительно немного, не более 4–6. Однако обязательно должны быть определены три группы задач.

Чаще всего первая из основных групп задач – *историко-диагностическая* – связана с изучением истории и современного состояния проблемы, определением или уточнением понятий, общенаучных и психолого-педагогических оснований исследования; вторая – *теоретико-моделирующая* – с раскрытием структуры, сущности изучаемого, факторов его преобразования, модели структуры и функций изучаемого и способов его преобразования; третья – *практически-преобразовательная* – с разработкой и использованием методов, приемов, средств рациональной организации педагогического процесса, его предполагаемого преобразования и с разработкой практических рекомендаций.

Остальные, более частные задачи, относят чаще всего в качестве подзадач к основным.